

Derniers chiffres de l'emploi au Québec – Novembre 2024



Le marché du travail québécois affiche des gains d'emplois en novembre 2024 (+22 200), principalement concentrés dans les postes à temps plein (+17 300). Les heures travaillées ont également augmenté, mais continue de croître à un rythme moindre que l'emploi.

Des gains d'emplois marqués en novembre 2024

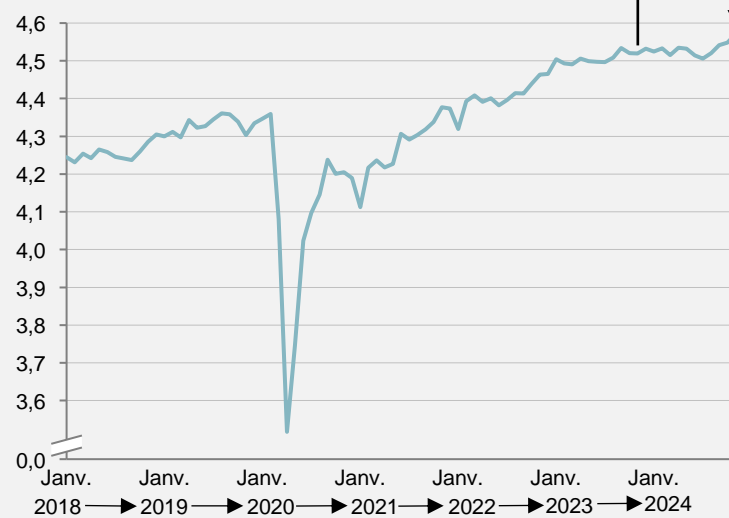
- Le niveau d'emploi total a augmenté de 22 200 (+0,5 %) par rapport au mois dernier
- 17 300 personnes additionnelles occupaient un emploi à temps plein (+0,5 %), tandis que le nombre d'emplois à temps partiel a augmenté de 4 700 (+0,6 %).

Par rapport à novembre 2023, le nombre d'emploi au Québec est en hausse de +1,1 %

- Le Québec compte 51 000 personnes de plus en emploi qu'il y a un an.

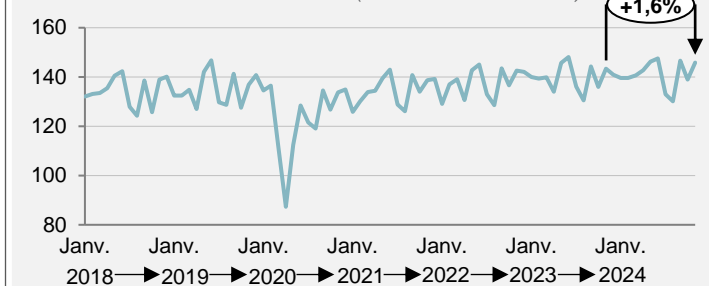
Évolution de l'emploi

Québec, 2018-2024, en millions d'emplois



Heures travaillées au Québec

Québec, 2018 à 2024, en millions (non désaisonnalisées)



Malgré la croissance de l'emploi enregistrée en novembre, les heures travaillées continuent de faire du surplace au Québec

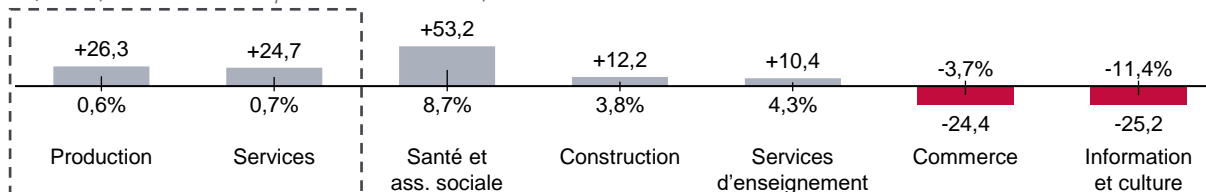
- Par rapport à novembre 2023, les heures travaillées ont augmenté de 1,6 % au Québec, pour atteindre 145,8 millions d'heures
- Il s'agit d'un niveau légèrement supérieur à celui observé avant la pandémie, alors que l'emploi aura fortement augmenté sur la même période.

Au cours des 12 dernier mois, une croissance de l'emploi plus importante a été observée dans le secteur de la production de biens (+1,1 %) que dans le secteur des services (+0,7 %)

- Parmi les principaux sous-secteurs, ce sont ceux de la santé et l'assistance sociale qui ont enregistré les plus gros gains en un an, avec 53 200 postes supplémentaires (+8,7 %), suivi de la construction, avec 12 200 postes additionnels (+3,8 %) et des services d'enseignement, avec une hausse de 10 400 emplois (+4,3 %)
- À l'inverse, les plus grosses pertes ont été enregistrées dans le commerce de gros et de détail, avec des pertes de 24 400 emplois (-3,7 %) ainsi que l'information et la culture, qui affichent une baisse de 25 200 emplois (-11,4 %).

Variation de l'emploi selon les industries

Québec, Novembre 2024 p/r à novembre 2023, en milliers et en %



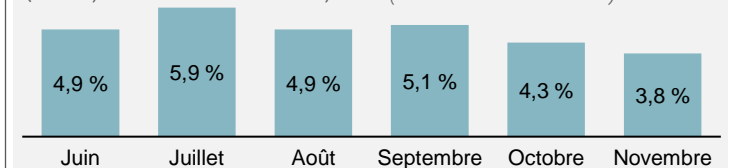
Sources : Statistique Canada, Analyse Aviseo Conseil, 2024

La croissance des salaires poursuit son ralentissement pour un deuxième mois

- Le salaire horaire moyen a augmenté de 3,8 % en variation annuelle, pour s'établir à 34,06 \$ en novembre
- La croissance des salaires aura ralenti au cours des deux derniers mois pour s'établir à son plus bas niveau depuis février 2024.

Variation annuelle du salaire horaire moyen

Québec, Juin à novembre 2024, en % (non désaisonnalisées)



Derniers chiffres de l'emploi au Québec – Novembre 2024

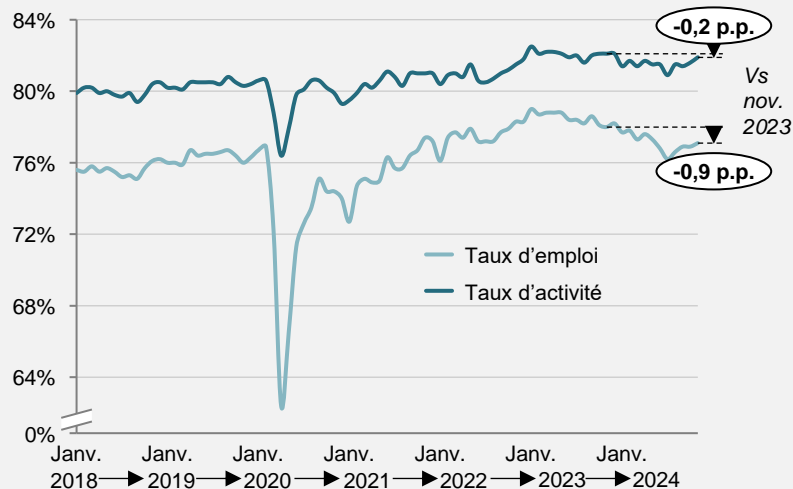


Les gains d'emplois au Québec ont contribué au rebond du taux d'emploi des personnes de 15 à 64 ans, tandis que le taux de chômage continue d'augmenter (+0,2 p.p.). D'ailleurs, les femmes de 55 ans et plus ont enregistré les gains d'emplois les plus importants en novembre 2024.

Le rebond du taux d'emploi des 15 à 64 ans se poursuit au Québec

- Depuis le mois dernier, le taux d'emploi des 15 à 64 ans a augmenté de 0,2 p.p. pour atteindre 77,1 % en novembre
- Même s'il demeure le plus élevé au Canada, celui-ci est tout de même en baisse par rapport à l'année dernière
- Le taux d'activité des 15 à 64 ans s'est établi à 81,9 %, en hausse de 0,3 p.p. par rapport à novembre
- Malgré une baisse de 0,2 p.p. par rapport à 2023, il est toujours le plus élevé au pays.

Évolution des taux d'emploi et d'activité des personnes de 15 à 64 ans Québec, 2018 à 2024, en %

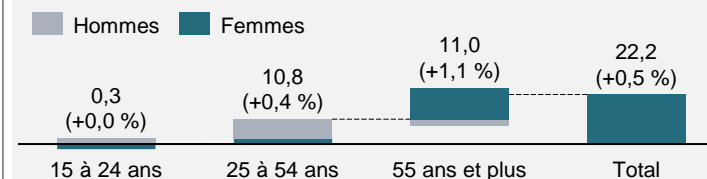


Les femmes de 55 ans et plus ont connu une hausse de l'emploi importante en novembre

- Celles-ci affichent une hausse de 14 000 emplois, comparativement à des pertes de 3 000 emplois chez les hommes de la même tranche d'âge
- Les hommes et les femmes de 25 à 54 ans affichent des gains respectifs de 8 600 et 2 200 emplois

Variation de l'emploi selon l'âge des travailleurs

Québec, Novembre 2024 p/r à octobre 2024, en milliers et en %

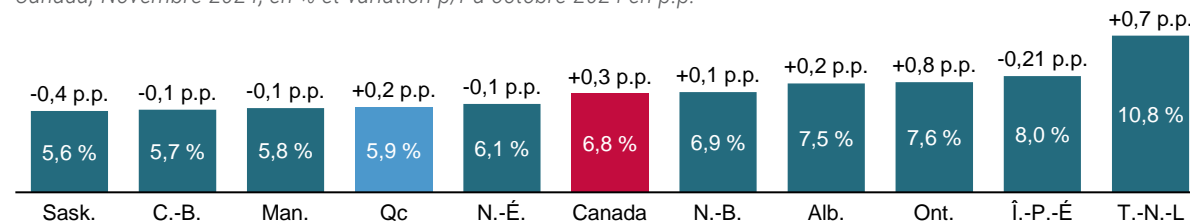


Le taux de chômage atteint un sommet depuis septembre 2021

- Le taux de chômage au Québec s'est établi à 5,9 %, en hausse de 0,2 p.p. par rapport au mois précédent. Il se positionne au quatrième rang au Canada et il demeure en hausse de 0,7 p.p. par rapport à novembre 2023
- Les jeunes, qui affichent un taux de chômage de 9,8 %, ont été les plus affectés par la hausse du chômage depuis l'année dernière (+3,4 p.p.)
- Les personnes de 25 à 54 ans ont, pour leur part, enregistré une hausse de 0,8 p.p. et leur taux de chômage s'est établi à 5,1 %

Taux de chômage dans les provinces canadiennes

Canada, Novembre 2024, en % et variation p/r à octobre 2024 en p.p.

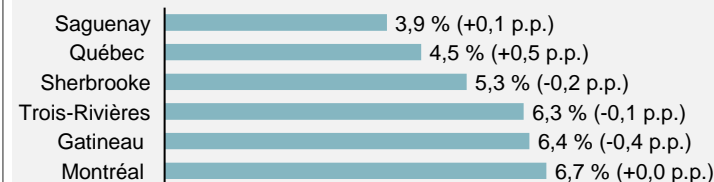


Les RMR de Trois-Rivières, Montréal et Gatineau ont des taux de chômage au-dessus de la moyenne du Québec

- À 6,7 %, Montréal affiche le plus haut taux de chômage parmi les RMR québécoises, comparativement à 6,6 % à Gatineau et 6,3 % à Trois-Rivières
- À l'inverse, la RMR de Saguenay a un taux de chômage de 3,9 %, soit le troisième plus faible au Canada.

Taux de chômage par région métropolitaine de recensement

Québec, Novembre 2024, moyenne mobile sur trois mois, en % et variation p/r à octobre 2024 en p.p.



* Les taux de chômage des RMR sont publiés sous forme de moyennes mobiles sur trois mois afin de représenter la tendance des indicateurs à moyen terme

Sources : Statistique Canada, Analyse Aviseo Conseil, 2024