

Derniers chiffres de l'emploi au Québec – Septembre 2024



Le marché du travail québécois affiche des gains d'emplois en septembre 2024, alors que la rentrée scolaire a contribué à une forte augmentation des heures travaillées. La croissance des salaires ne s'essouffle pas malgré le ralentissement de l'inflation, qui se situe actuellement dans sa fourchette cible de 1 à 3 %.

Des gains d'emplois en septembre 2024

- Le niveau d'emploi total a augmenté de 21 700 (+0,5 %) par rapport au mois dernier
- 50 900 personnes additionnelles occupaient un emploi à temps plein (+1,4 %), tandis que le nombre d'emplois à temps partiel a baissé de 29 100 (-3,4 %).

Par rapport à septembre 2023, le niveau d'emploi a peu varié

- Le Québec compte 8 100 personnes de plus en emploi qu'il y a un an (+0,2 %).

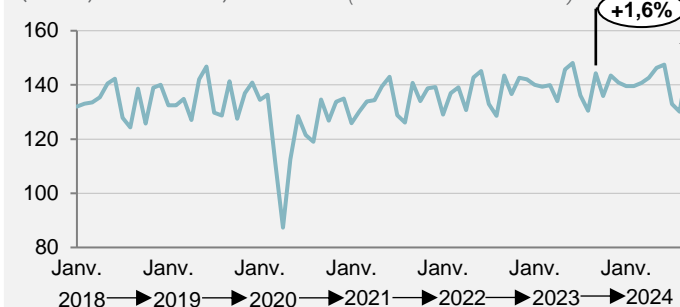
Évolution de l'emploi

Québec, 2018-2024, en millions d'emplois



Heures travaillées au Québec

Québec, 2018 à 2024, en millions (non désaisonnalisées)



La rentrée scolaire marque une forte hausse des heures travaillées au Québec

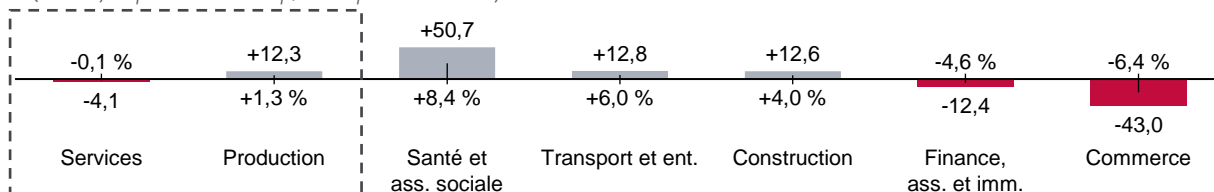
- Par rapport à août 2024, les heures travaillées ont bondi de 12,6 % au Québec, soit la plus haute hausse au pays
- Par rapport à l'année dernière, le nombre d'heures travaillées a crû au même rythme que dans l'ensemble du pays, soit une croissance de 1,6 %.

Depuis l'année dernière, les gains se sont concentrés dans le secteur de la production de biens, avec 12 300 emplois additionnels (+1,3 %) comparativement à des pertes de 4 100 emplois (-0,1 %) dans le secteur des services

- Parmi les principaux sous-secteurs, ce sont ceux de la santé et l'assistance sociale qui ont enregistré les plus gros gains en un an, avec 50 700 postes supplémentaires (+8,4 %), suivi du transport et de l'entreposage, avec 12 800 postes additionnels (+6,0 %) et de la construction, avec une hausse de 12 600 emplois (+4,0 %)
- À l'inverse, les plus grosses pertes ont été enregistrées dans le commerce de gros et de détail, avec des pertes de 43 000 emplois (-6,4 %) et la finance, les assurances et l'immobilier, qui affichent une baisse de 12 400 emplois (-4,6 %).

Variation de l'emploi selon les industries

Québec, Septembre 2024 p/r à septembre 2023, en milliers et en %



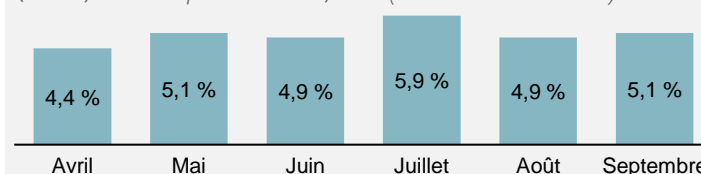
Sources : Statistique Canada, Analyse Aviseo Conseil, 2024

La croissance des salaires ne s'essouffle pas malgré le ralentissement de l'inflation

- Le salaire horaire moyen a augmenté de 5,1 % en variation annuelle, pour s'établir à 34,23 \$ en septembre
- La croissance des salaires demeure élevée partout au pays à l'exception des provinces de l'Ouest, et ce, bien que l'inflation soit revenue dans sa fourchette cible de 1 % à 3 %.

Variation annuelle du salaire horaire moyen

Québec, Avril à septembre 2024, en % (non désaisonnalisées)



Derniers chiffres de l'emploi au Québec – Septembre 2024

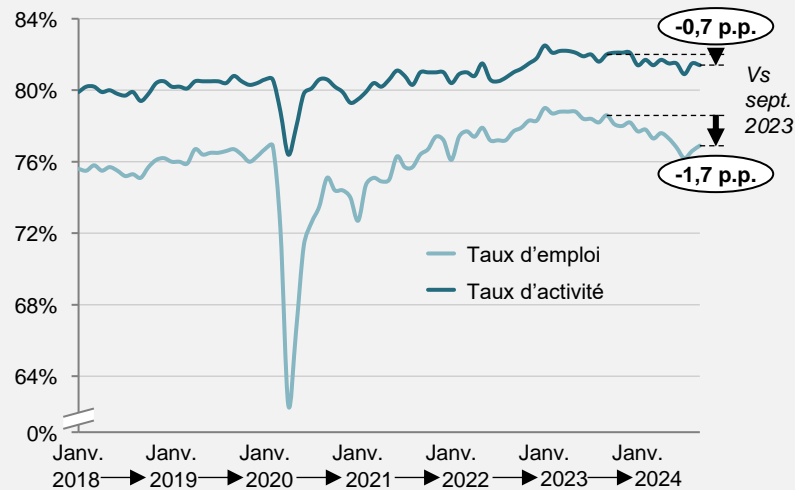


Les gains d'emplois au Québec ont contribué au rebond du taux d'emploi des personnes de 15 à 64 ans, tandis que le taux de chômage a baissé pour la première fois en huit mois. D'ailleurs, seuls les hommes de 25 à 54 ans ont enregistré des pertes d'emplois en septembre 2024.

Rebond du taux d'emploi des 15 à 64 ans au Québec

- Depuis le mois dernier, le taux d'emploi des 15 à 64 ans a augmenté de 0,3 p.p. pour atteindre 76,9 % en septembre
- Même s'il demeure le plus élevé au Canada, celui-ci est tout de même en baisse par rapport à l'année dernière
- Le taux d'activité des 15 à 64 ans s'est, pour sa part, établi à 81,4 %
- Malgré une baisse de 0,7 p.p. par rapport à 2023, il est toujours le plus élevé au pays.

Évolution des taux d'emploi et d'activité des personnes de 15 à 64 ans Québec, 2018 à 2024, en %

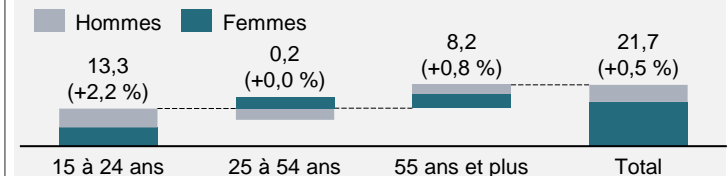


Seuls les hommes de 25 à 54 ans ont enregistré des pertes d'emplois en septembre

- Ceux-ci affichent des pertes de 3 900 emplois comparativement à des gains de 4 200 emplois chez les femmes de la même tranche d'âge
- Les jeunes de 15 à 24 ans ont enregistré des gains totaux de 13 300 emplois répartis également entre les hommes et les femmes
- Les hommes et les femmes de 55 ans et plus affichent des gains respectifs de 3 200 et 5 000 emplois.

Variation de l'emploi selon l'âge des travailleurs

Québec, Septembre 2024 p/r à août 2024, en milliers et en %

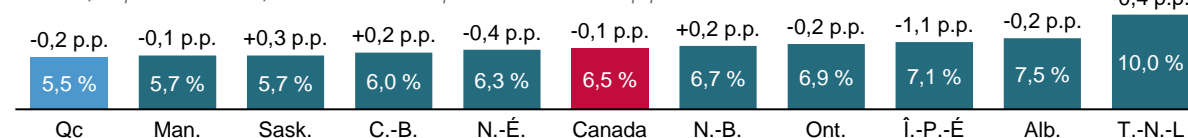


Le taux de chômage a baissé pour la première en huit mois

- Le taux de chômage au Québec s'est établi à 5,5 %, en baisse de 0,2 p.p. par rapport au mois précédent et le plus faible au Canada
- Il demeure toutefois en hausse de 1,0 p.p. par rapport à septembre 2023
- Les jeunes, qui affichent un taux de chômage de 10,0 %, ont été les plus affectés par la hausse du chômage depuis l'année dernière (+3,6 p.p.)
- Les personnes de 25 à 54 ans ont, pour leur part, enregistré une hausse de 0,9 p.p. et leur taux de chômage s'est établi à 4,8 %
- Les personnes de 55 ans et plus sont les seules à avoir enregistré une baisse du taux de chômage (-0,4 p.p.), qui s'est établi à 4,6 %.

Taux de chômage dans les provinces canadiennes

Canada, Septembre 2024, en % et variation p/r à août 2024 en p.p.

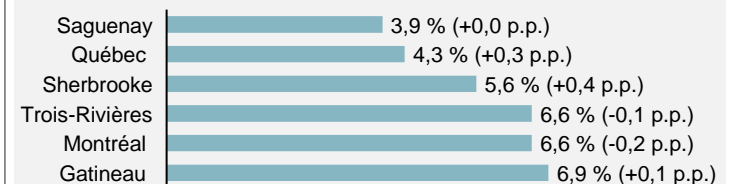


Les RMR de Trois-Rivières, Montréal et Gatineau ont des taux de chômage au-dessus de la moyenne du Québec

- À 6,9 %, Gatineau affiche le plus haut taux de chômage parmi les RMR québécoises comparativement à 6,6 % à Montréal et Trois-Rivières
- À l'inverse, la RMR de Saguenay a un taux de chômage de 3,9 %, soit le troisième plus faible au Canada.

Taux de chômage par région métropolitaine de recensement

Québec, Septembre 2024, moyenne mobile sur trois mois, en % et variation p/r à août 2024 en p.p.



* Les taux de chômage des RMR sont publiés sous forme de moyennes mobiles sur trois mois afin de représenter la tendance des indicateurs à moyen terme

Sources : Statistique Canada, Analyse Aviséo Conseil, 2024