

Derniers chiffres de l'emploi au Québec – Août 2024



Le marché du travail continue de faire du surplace, et ce, pour le 30^e mois consécutif. Le nombre d'heures travaillées par emploi a d'ailleurs atteint son niveau le plus bas depuis août 2020, en pleine pandémie. Malgré tout, la croissance des salaires demeure élevée.

L'emploi fait du surplace depuis plus de deux ans

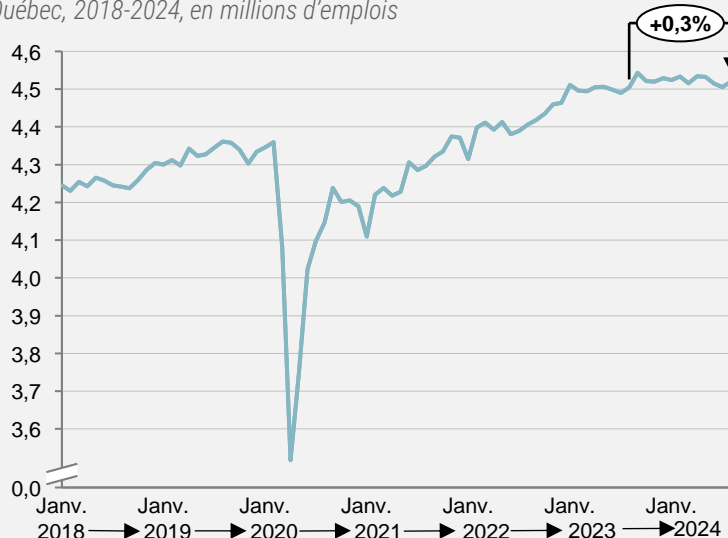
- Le niveau d'emploi total a peu varié par rapport au mois précédent (+0,3 %)
- C'est le 30^e mois consécutif où l'emploi enregistre une variation inférieure à 1 %.

Par rapport à août 2023, le niveau d'emploi a également peu varié

- Le Québec compte 11 600 personnes de plus en emploi qu'il y a un an (+0,3 %)
- Il y a toutefois 9 600 personnes de moins qui travaillent à temps plein (-0,3 %).

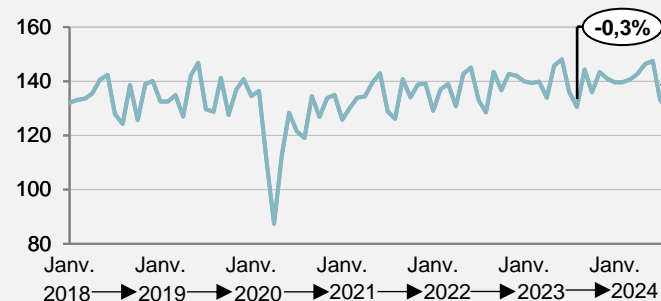
Évolution de l'emploi

Québec, 2018-2024, en millions d'emplois



Heures travaillées au Québec

Québec, 2018 à 2024, en millions (non désaisonnalisées)



Le Québec est le seul endroit au pays affichant une baisse des heures travaillées


- Depuis l'année dernière, les heures travaillées ont légèrement baissé de 0,3 % au Québec, tandis qu'elles augmentaient de 1,0 % dans l'ensemble du pays
- Il affiche aussi le plus faible nombre d'heures travaillées par emploi, soit seulement 28,6 heures hebdomadaires.

Les gains d'emplois sont venus tant du secteur de la production de biens, avec une hausse de 7 600 postes, que celui des services, avec une hausse de 7 200 postes

- Le secteur des services affiche à la fois les plus gros gains que les plus grosses pertes par rapport à juillet 2024
- Plus précisément, les secteurs des soins de santé et de l'assistance sociale, ainsi que de l'enseignement affichent des hausses respectives de 13 200 (+2,0 %) et 12 700 (+3,7 %) emplois, tandis que ceux de l'information, de la culture et des loisirs, ainsi que de l'hébergement et de la restauration affichent des pertes de 8 800 (-3,6 %) et 6 000 (-3,3 %) emplois respectivement
- Le secteur de la fabrication a aussi enregistré un gain marqué de 7 700 emplois (+1,6 %).

Variation de l'emploi selon les industries

Québec, Août 2024 p/r à juillet 2024, en milliers et en %



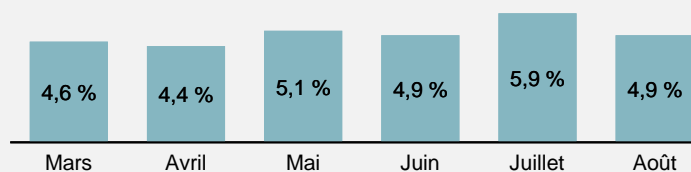
Sources : Statistique Canada, Analyse Aviseo Conseil, 2024

La croissance des salaires reste élevée, et ce, malgré la stagnation de l'emploi

- Le salaire horaire moyen a augmenté de 4,9 % pour s'établir à 33,80 \$ en août 2024
- Cette croissance est similaire à celle observée dans l'ensemble du pays (+5,0 %) et est moins préoccupante pour la maîtrise de l'inflation que celle observée en Ontario (+8,5 %).

Variation annuelle du salaire horaire moyen

Québec, Mars à août 2024, en % (non désaisonnalisées)



Derniers chiffres de l'emploi au Québec – Août 2024

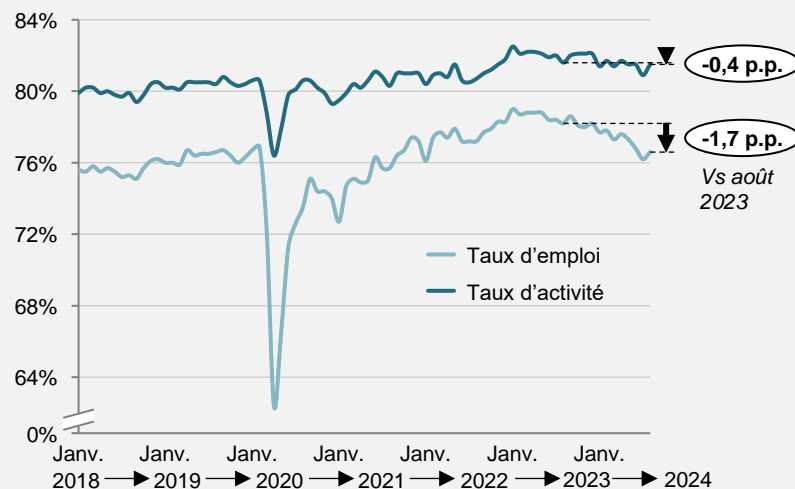


Le taux de chômage est stable depuis trois mois dans l'ensemble du Québec, mais toutes les RMR québécoises en ont enregistré une hausse. Les RMR de Saguenay et de Québec continuent toutefois de se démarquer par leur faible taux de chômage au sein du Canada.

Les taux d'activité et d'emploi des 15 à 64 ans ont augmenté par rapport à juillet 2024

- Les taux d'activité et d'emploi se sont établis à des niveaux respectifs de 81,5 % (+0,6 p.p.) et 76,6 % (+0,4 p.p.), soit les plus élevés au pays
- Par rapport à août 2023, ceux-ci sont toutefois en baisse de 0,4 et 1,7 p.p. respectivement
- La baisse du taux d'emploi a touché les femmes plus fortement (75,0 %; -1,9 p.p.) que les hommes (78,2 %; -1,5 p.p.).

Évolution des taux d'emploi et d'activité des personnes de 15 à 64 ans Québec, 2018 à 2024, en %

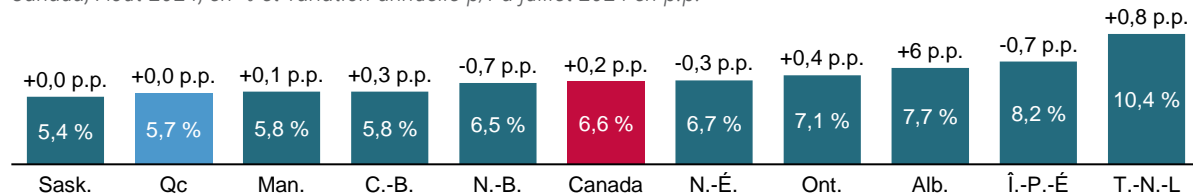


Le taux de chômage est demeuré stable à 5,7 % pour un troisième mois consécutif

- Le Québec affiche d'ailleurs le deuxième taux de chômage le plus faible après celui de la Saskatchewan à 5,4 %
- Par rapport à l'année dernière, le taux de chômage a augmenté de 1,3 p.p., une hausse légèrement supérieure à celle observée dans l'ensemble du pays (+1,1 p.p.)
- La hausse du chômage a davantage touché les femmes qui affichent une hausse de leur taux de 1,6 p.p. comparativement à 1,0 p.p. chez les hommes
- Celles-ci affichent toutefois toujours un taux de chômage plus faible, soit de 5,1 % contre 6,2 % pour les hommes.

Taux de chômage dans les provinces canadiennes

Canada, Août 2024, en % et variation annuelle p/r à juillet 2024 en p.p.



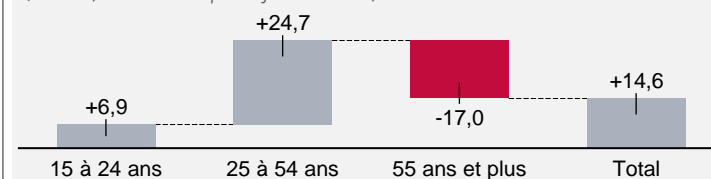
Sources : Statistique Canada, Analyse Aviséo Conseil, 2024

Les gains d'emplois se concentrent chez les moins de 55 ans

- Les plus forts gains d'emploi ont été enregistrés chez les femmes de 25 à 54 ans, avec une hausse de 13 400 emplois par rapport à juillet 2024, suivies des hommes de la même tranche d'âge avec un gain de 11 300 emplois
- Tant les hommes que les femmes de 55 ans et plus ont enregistré des pertes, soit 14 400 et 2 600 emplois respectivement.

Variation de l'emploi selon l'âge des travailleurs

Québec, Août 2024 p/r à juillet 2024, en milliers et en %

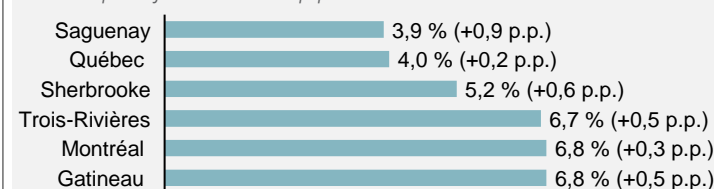


Le taux de chômage est en hausse dans toutes les RMR québécoises

- Malgré la hausse, les RMR de Saguenay et de Québec continuent de se démarquer au sein du Canada, se plaçant aux troisième et quatrième rangs parmi 36 RMR canadiennes
- À l'inverse, les RMR de Gatineau et de Montréal font moins bonne figure en se plaçant à égalité au 25e rang.

Taux de chômage par région métropolitaine de recensement

Québec, Août 2024, moyenne mobile sur trois mois, en % et variation annuelle p/r à juillet 2024 en p.p.



* Les taux de chômage des RMR sont publiés sous forme de moyennes mobiles sur trois mois afin de représenter la tendance des indicateurs à moyen terme