

# Rapport sur les ventes au détail – Mai 2024



En mai, une diminution de la valeur des ventes au détail au Québec met fin à deux mois de hausse consécutifs.

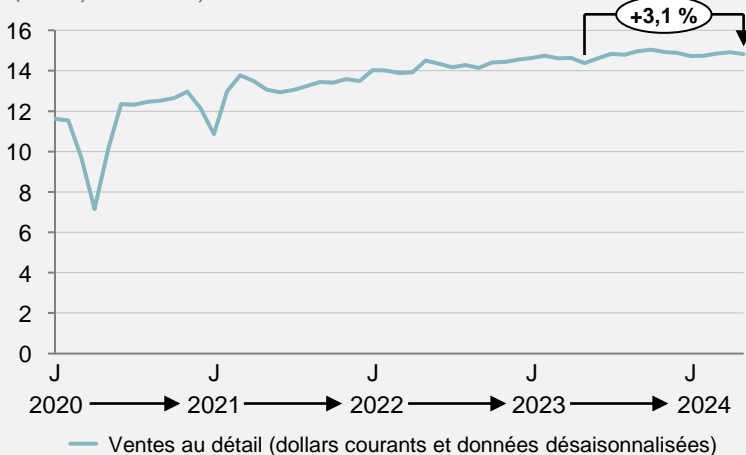
## En mai, la valeur des ventes au détail au Québec a diminué de 0,2 %, pour s'établir à 14,8 G\$

En absolu, la baisse de la valeur des ventes au détail se chiffre à 27 M\$

- La baisse de 0,2 % observée en mai demeure en dessous de la moyenne canadienne (-0,8 %)
- Depuis mai 2023, les ventes au détail du Québec ont connu une hausse de 3,1 %

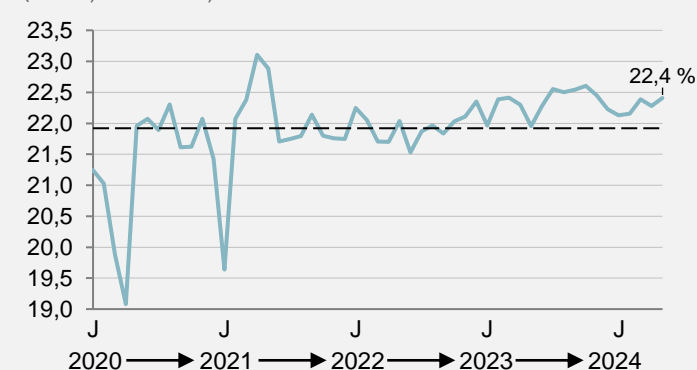
### Évolution des ventes au détail

Québec, 2020-2024, en milliards de dollars canadiens



### Part des ventes au détail canadiennes enregistrées au Québec

Québec, 2020-2024, en %



### La RMR de Toronto en faible croissance alors que Montréal et Vancouver sont en baisse

En mai, la portion des ventes au détail enregistrée au Québec (22,4%) demeure stable par rapport à avril.

- Après avoir enregistré sa plus forte baisse mensuelle en deux ans au mois d'avril, la RMR de Toronto retrouve le chemin de la croissance en mai (0,3 %)
- Pour leur part, Montréal (-0,6 %) et Vancouver (-1,2 %) s'inscrivent en baisse, conformément à leur portrait provincial respectif.

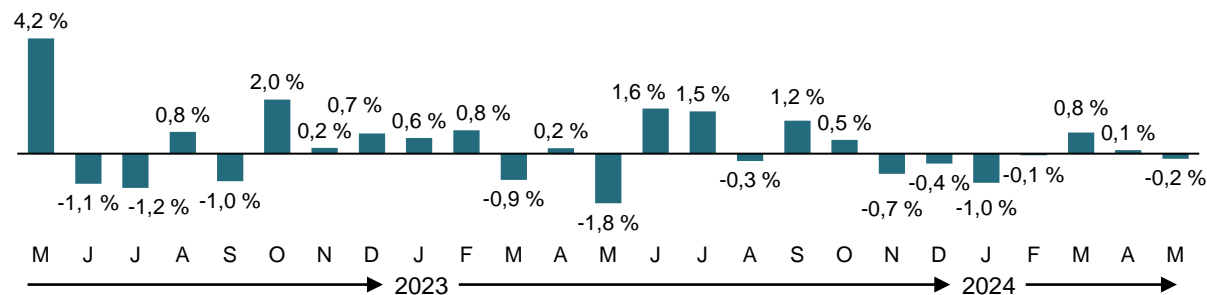
### Une évolution des ventes au détail moins vigoureuse qu'estimé initialement

Après un léger rebond observé en mars et en avril, les ventes au détail au Québec ont connu une légère baisse en mai (-0,2 %). De plus, les révisions apportées aux mois précédents par Statistique Canada ont montré que les ventes au détail au Québec ont diminué de 0,2 % entre janvier et avril, comparativement à une hausse de 0,3 % estimé initialement.

Les statistiques du commerce de détail pour le mois de mai brossent donc un portrait en demi-teinte de la consommation des ménages, dans un contexte où la croissance de l'emploi a fait du surplace depuis le début de l'année.

### Variation mensuelle de la valeur des ventes au détail au Québec

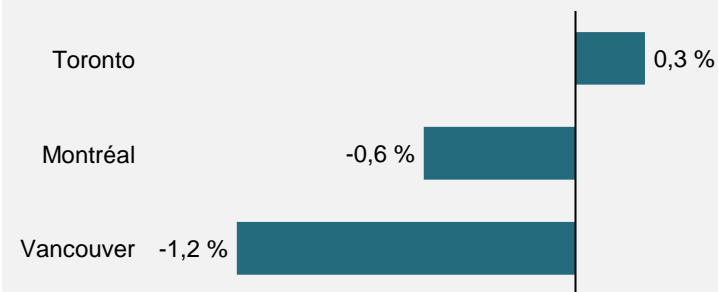
Québec, mai 2022 à mai 2024, en %



Sources : Statistique Canada, Analyses Aviseo Conseil, 2024.

### Variation de la valeur des ventes au détail selon la RMR

Canada, mai 2024 par rapport à avril 2024, en %



# Rapport sur les ventes au détail – Mai 2024



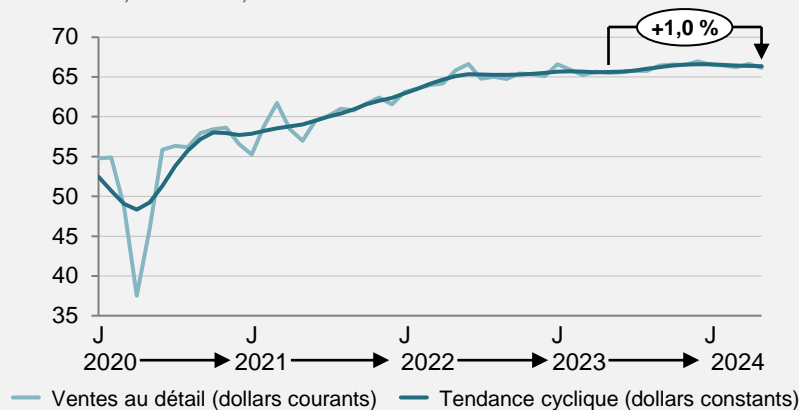
La valeur des ventes au détail de base recule de 1,4 % au Canada en mai.

**Les ventes au détail se sont établies à 66,1 G\$ au Canada en mai, en diminution de 0,8 % par rapport à avril**

**Exprimée en absolu, la baisse du mois se chiffre à 509 M\$**

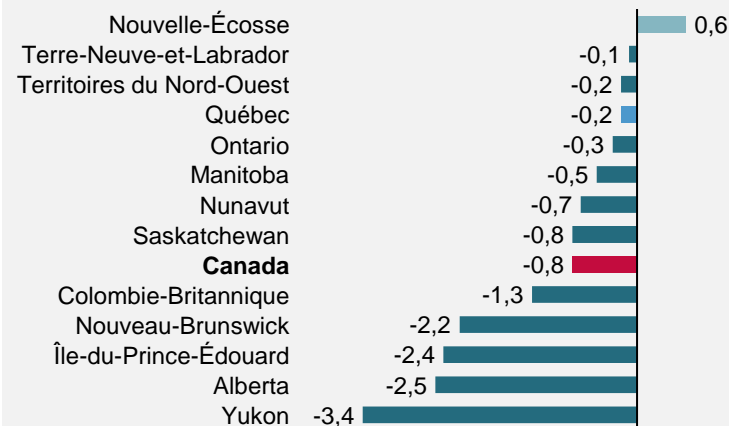
- Exprimées en volume, les ventes au détail ont diminué de 0,7 % en mai, indiquant une stabilité au niveau des prix
- La valeur des ventes au détail a augmenté de 1,0 % depuis mai 2023.

Évolution des ventes au détail  
Canada, 2020-2024, en milliards de dollars canadiens



## Variation de la valeur des ventes au détail dans les provinces canadiennes et les territoires

Canada, mai 2024 par rapport à avril 2024, en %



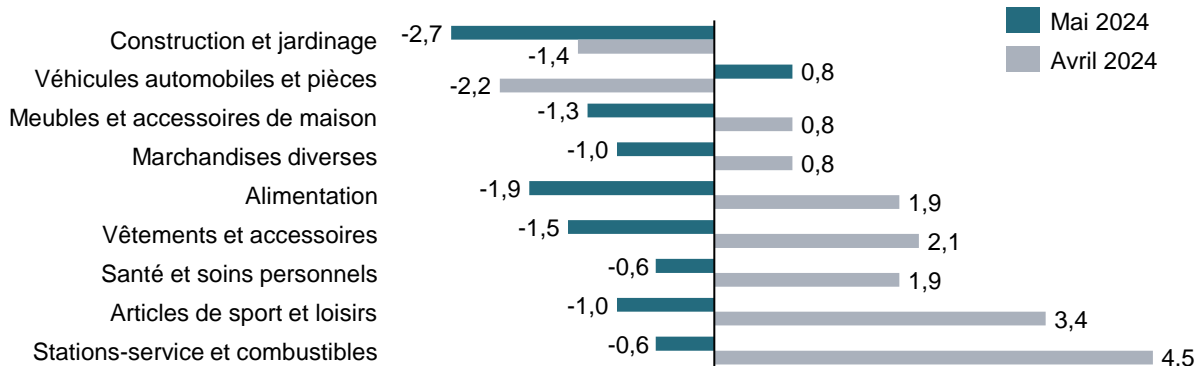
## Une baisse des recettes enregistrée dans huit des neuf sous-secteurs

Après une progression de 1,2 % en avril, les ventes au détail de base, qui excluent les ventes des concessionnaires, des stations-service et des marchands de combustibles, ont diminué de 1,4 % en mai.

- La seule augmentation des ventes au détail a été observée chez les concessionnaires de véhicules et de pièces automobiles (+0,8 %), marquant une hausse pour la troisième fois en quatre mois
- Les détaillants d'alimentation (-1,9 %) ont enregistré la baisse la plus prononcée.

## Variation de la valeur des ventes au détail selon l'industrie

Canada, avril et mai 2024, variation mensuelle en %



## Les ventes en baisse dans neuf provinces

L'Alberta, dont le poids économique relatif est important, a enregistré la plus forte baisse (216 M\$, -2,5 %), principalement due à la chute des ventes chez les concessionnaires de véhicules et de pièces automobiles.

- La seule hausse des ventes au détail à l'échelle provinciale a été enregistrée en Nouvelle-Écosse (+0,6 %)
- Le Québec et l'Ontario enregistrent conjointement de légères baisses, soit -0,2 % et -0,3 % respectivement.

## Les ventes du commerce de détail en ligne ont diminué en mai

Les ventes du commerce de détail en ligne, ajustées pour les variations saisonnières, ont diminué de 3,6 %, atteignant 3,9 milliards de dollars.

- Ce montant représente 5,9 % du total des ventes au détail, contre 6,1 % en avril.

Sources : Statistique Canada, Analyses Aviseo Conseil, 2024.