

Derniers chiffres de l'emploi au Québec – Juillet 2024



Le marché du travail fait toujours du surplace au Québec, mais les gains d'emplois à temps partiel limitent l'impact des pertes d'emplois à temps plein. Malgré la stagnation de l'emploi, la croissance des salaires continue de s'accroître à un rythme préoccupant pour la maîtrise de l'inflation.

Les gains d'emplois à temps partiel limitent l'impact des pertes à temps plein au Québec en juillet 2024

- Le niveau d'emploi total a peu varié par rapport au mois précédent (-0,2 %), le gain de 26 300 emplois à temps partiel ayant presque totalement compensé la perte de 35 300 emplois à temps plein.

Par rapport à juillet 2023, le niveau d'emploi a légèrement augmenté

- Le Québec compte 9 300 personnes de plus en emploi qu'il y a un an (+0,2 %).

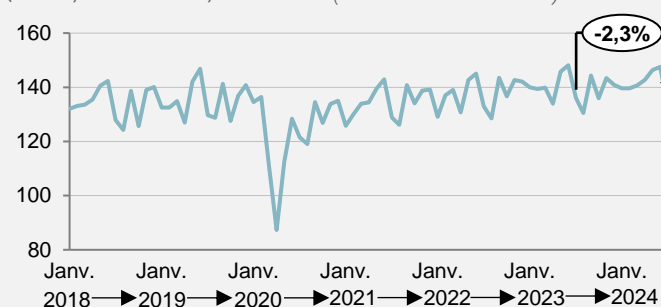
Évolution de l'emploi

Québec, 2018-2024, en millions d'emplois



Heures travaillées au Québec

Québec, 2018 à 2024, en millions (non désaisonnalisées)



Le Québec est l'un des seuls endroits au pays affichant une baisse des heures travaillées

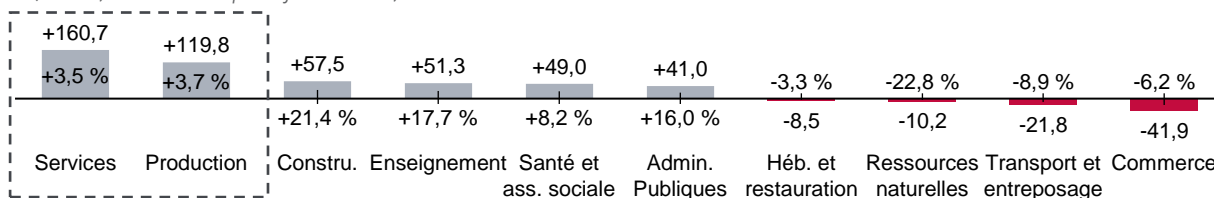
- Depuis l'année dernière, les heures travaillées ont baissé de 2,3 % au Québec, tandis qu'elles augmentaient de 1,0 % dans l'ensemble du pays
- Seul Terre-Neuve-et-Labrador affiche aussi une baisse (-3,3 %).

Malgré des gains totaux de 119 800 emplois dans la production de biens et de 160 700 emplois dans les services depuis 2019, certains secteurs ne sont jamais revenus au niveau prépandémique

- Par rapport à juillet 2019, les plus gros déficits sont observés dans les secteurs du commerce de gros et de détail avec une baisse de 41 900 emplois (-6,2 %), du transport et de l'entreposage avec la perte de 21 800 emplois (-8,9 %), des ressources naturelles avec 10 200 emplois de moins (-22,8 %) et des services d'hébergement et de restauration avec une baisse de 8 500 emplois (-3,3 %)
- À l'inverse, depuis 2019, les secteurs de la construction, de l'enseignement, des soins de santé et de l'assistance sociale, ainsi que des administrations publiques ont enregistré des gains totaux de 198 800 emplois (+14,1 %).

Variation de l'emploi selon les industries

Québec, Juillet 2024 p/r à juillet 2019, en milliers et en %

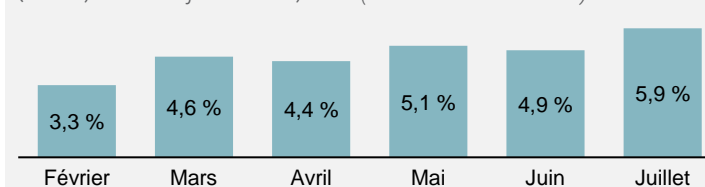


La croissance des salaires continue de s'accroître au Québec, atteignant 5,9 % en juillet 2024

- Cette croissance rapide pourrait engendrer des risques inflationnistes si elle n'est pas soutenue par une hausse de la productivité
- À cet égard, la baisse de la productivité de 2,7 % en 2023 est préoccupante.

Variation annuelle du salaire horaire moyen

Québec, Février à juillet 2024, en % (non désaisonnalisées)



Sources : Statistique Canada, Analyse Aviseo Conseil, 2024

Derniers chiffres de l'emploi au Québec – Juillet 2024



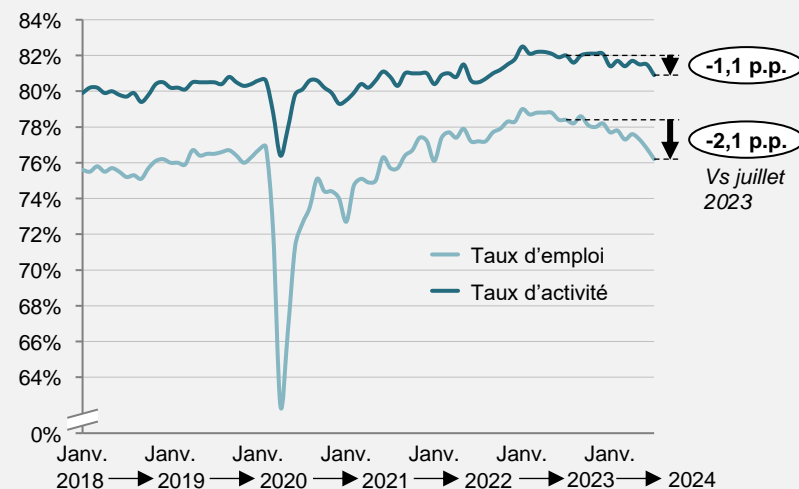
Pour la première fois en deux ans, le Québec n'affiche plus le taux d'emploi des 15 à 64 ans le plus élevé au Canada, en plus d'afficher la plus forte hausse du taux de chômage au pays. Cette hausse vient avant tout de l'incapacité du marché à absorber la forte croissance de la population plutôt qu'à des pertes d'emplois massives.

Pour la première fois en plus de deux ans, le Québec n'affiche pas le plus haut taux d'emploi des personnes de 15 à 64 ans

- Le taux d'emploi a baissé de 0,6 p.p. pour s'établir à 76,2 % en juillet 2024, soit le deuxième plus élevé au Canada après celui du Manitoba (76,5 %)
- Le Québec s'est également placé au deuxième rang pour le taux d'activité des 15 à 64 ans, qui s'est établi à 80,9 %, en baisse de 0,6 p.p. par rapport au mois précédent.

Évolution des taux d'emploi et d'activité des personnes de 15 à 64 ans

Québec, 2018 à 2024, en %

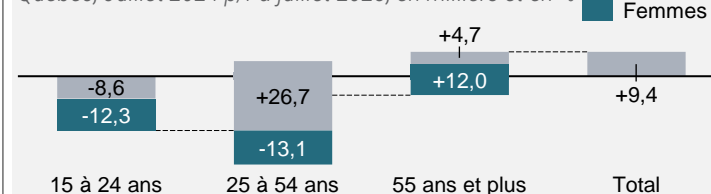


Les gains d'emplois depuis un an se concentrent chez les hommes de plus de 25 ans et les femmes de 55 ans et plus

- Les gains les plus importants ont été enregistrés chez les hommes de 25 à 54 ans avec 26 700 emplois de plus et les femmes de 55 ans et plus avec 12 000 emplois supplémentaires
- À l'inverse, les femmes de 15 à 24 ans et celles de 25 à 54 ans ont enregistré des pertes d'emplois respectives de 12 300 et 13 100 emplois.

Variation de l'emploi selon l'âge des travailleurs

Québec, Juillet 2024 p/r à juillet 2023, en milliers et en %

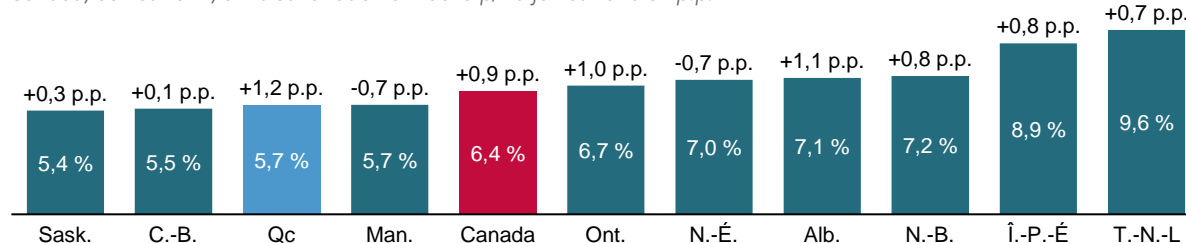


Le Québec a enregistré la plus forte hausse du taux de chômage au Canada depuis un an, soit de 1,2 p.p.

- En juillet 2024, le taux de chômage s'est établi à 5,7 % au Québec, le plaçant au troisième rang au Canada à égalité avec le Manitoba
- Cette hausse est avant tout due à une croissance rapide de la population plutôt qu'à des pertes d'emploi massives
- Depuis un an, le taux de chômage a augmenté partout au Canada à l'exception du Manitoba, qui affiche une baisse de 0,7 p.p.

Taux de chômage dans les provinces canadiennes

Canada, Juillet 2024, en % et variation annuelle p/r à juillet 2023 en p.p.

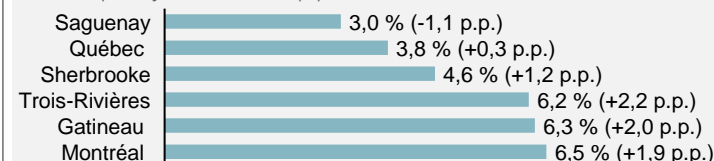


En un an, toutes les RMR québécoises ont enregistré une hausse du taux de chômage à l'exception de celle de Saguenay

- La RMR de Saguenay affiche un taux de 3,0 %, en baisse de 1,1 p.p. par rapport à juillet 2024, mais en hausse de 1,2 p.p. par rapport au creux observé en mai 2024
- Les plus fortes augmentations annuelles sont observées dans les RMR de Trois-Rivières, Gatineau et Montréal, qui ont dépassé la barre des 6 % de chômage.

Taux de chômage par région métropolitaine de recensement

Québec, Juillet 2024, moyenne mobile sur trois mois, en % et variation annuelle p/r à juillet 2023 en p.p.



* Les taux de chômage des RMR sont publiés sous forme de moyennes mobiles sur trois mois afin de représenter la tendance des indicateurs à moyen terme

Sources : Statistique Canada, Analyse Aviséo Conseil, 2024