

Derniers chiffres de l'emploi au Québec – Mai 2024



Le marché du travail fait toujours du surplace au Québec, avec un niveau d'emploi stable et l'une des plus faibles croissances des heures travaillées au Canada. La croissance des salaires s'est significativement accélérée, ce qui pourrait limiter le ralentissement de l'inflation et compliquer le travail de la Banque du Canada.

L'emploi continue de stagner au Québec en mai 2024

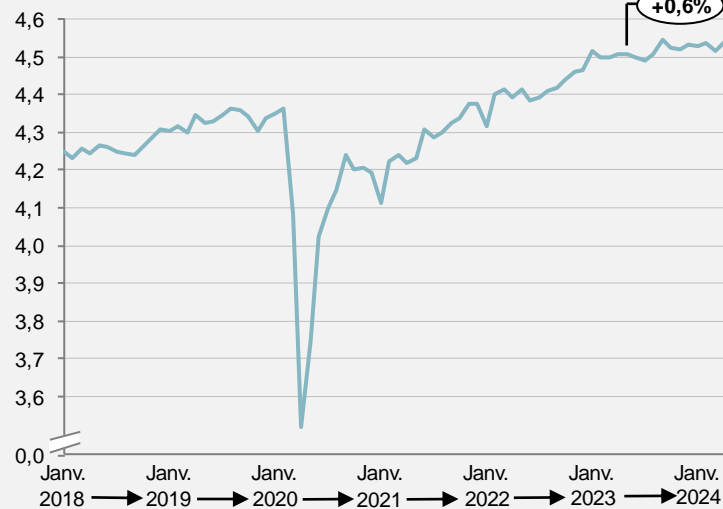
- Le niveau d'emploi est demeuré stable par rapport à avril, s'établissant à 4,5 M d'emplois
- La plupart des provinces canadiennes affichent également une faible variation de l'emploi à l'exception l'Île-du-Prince-Édouard (-1,2 %) et le Manitoba (+1,1 %).

Par rapport à mai 2023, le niveau d'emploi a toutefois augmenté

- Le Québec compte 32 900 personnes de plus en emploi qu'il y a un an (+0,6 %).

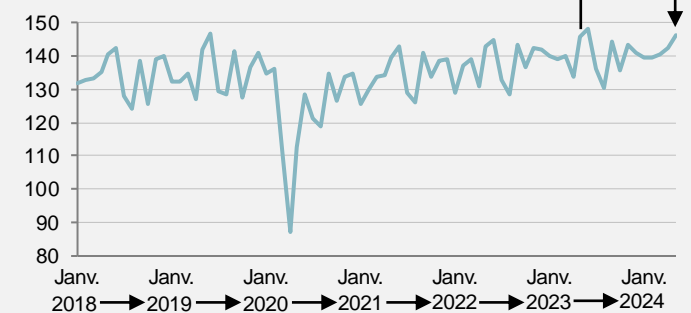
Évolution de l'emploi

Québec, 2018-2024, en millions d'emplois



Heures travaillées au Québec

Québec, 2018 à 2024, en millions (non désaisonnalisées)



Le Québec affiche l'une des croissances des heures travaillées les plus faibles au Canada

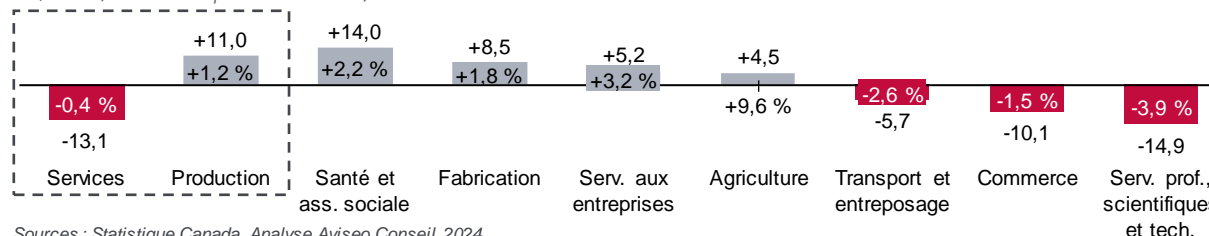
- Depuis l'année dernière, les heures travaillées ont augmenté de seulement 0,4 %
- C'est la plus faible croissance après le Manitoba, où le nombre d'heures travaillées n'a pas varié.

Le secteur des services affiche des pertes de 13 100 emplois (-0,4 %), tandis que celui de la production de biens a enregistré des gains de 11 000 emplois (+1,2 %)

- Par rapport à avril 2024, le secteur de la santé et de l'assistance sociale affiche la plus forte hausse, ajoutant 14 000 emplois (+2,2 %), suivi de ceux de la fabrication avec 8 500 emplois supplémentaires (+1,8 %), des services aux entreprises avec un ajout de 5 200 emplois (+3,2 %) et de l'agriculture avec 4 500 emplois additionnels (+9,6 %)
- À l'inverse, les secteurs ayant enregistré les plus fortes baisses sont ceux des services professionnels, scientifiques et techniques, du commerce et du transport et de l'entreposage qui enregistrent des pertes respectives de 14 900 emplois (-3,9 %), de 10 100 emplois (-1,5 %) et de 5 700 emplois (-2,6 %).

Variation mensuelle de l'emploi selon les industries

Québec, Mai 2024 p/r à avril 2024, en milliers et en %



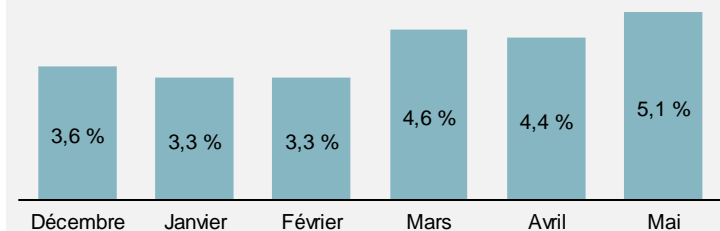
Sources : Statistique Canada, Analyse Aviseo Conseil, 2024

La croissance du salaire horaire moyen recommence à s'accélérer au Québec et au Canada

- Celle-ci affiche une croissance de 5,1 % depuis l'année dernière pour ces deux géographies
- La croissance marquée des salaires représente un risque pour le contrôle de l'inflation.

Variation annuelle du salaire horaire moyen

Québec, Décembre 2023 à mai 2024, en % (non désaisonnalisées)



Derniers chiffres de l'emploi au Québec – Mai 2024

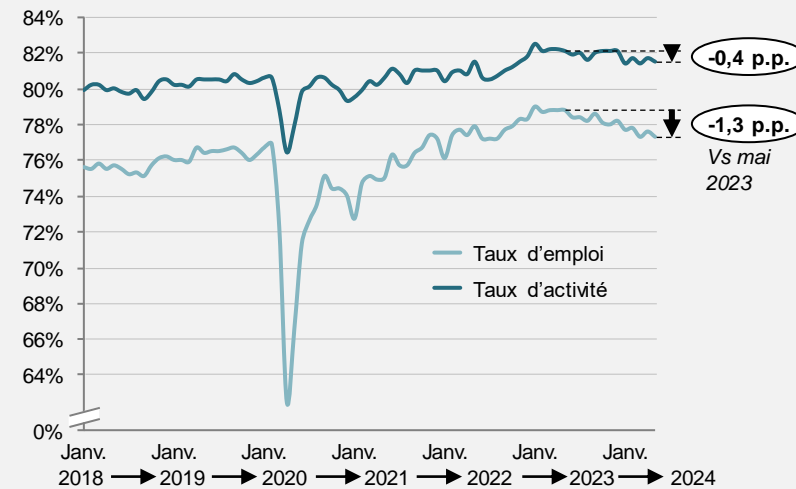


Les taux d'emploi et d'activité des personnes de 15 à 64 ans demeurent plus élevés au Québec qu'ailleurs au Canada. Toutefois, ceux-ci suivent une tendance à la baisse depuis plusieurs mois. Le taux de chômage est pour sa part demeuré stable dans l'ensemble du Québec, alors que la RMR du Saguenay (1,8 %) se démarque toutefois.

Les taux d'emploi et d'activité des personnes de 15 à 64 ans affichent une tendance à la baisse, mais demeurent élevés

- Ceux-ci se sont établis respectivement à 81,5 % et 77,3 %, affichant des baisses respectives de 0,2 p.p. et 1,3 p.p. par rapport à l'année dernière
- Ceux-ci demeurent toutefois proches des sommets historiques, en plus d'être les plus élevés au Canada.

Évolution des taux d'emploi et d'activité des personnes de 15 à 64 ans Québec, 2018 à 2024, en %

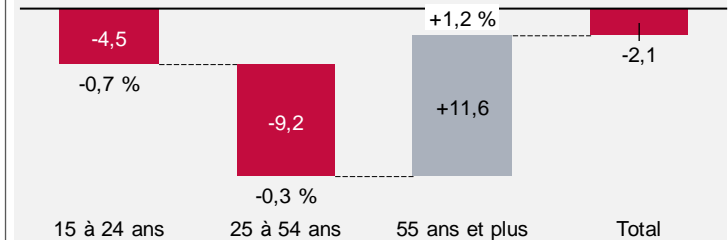


Les gains d'emplois en avril 2024 se concentrent chez les personnes de 55 ans et plus, à l'inverse des chiffres de mars 2024

- Par rapport à avril 2024, il y avait 4 500 jeunes de 15 à 24 ans (-0,7 %) et 9 200 personnes de 25 à 54 ans de moins en emploi (-0,3 %)
- Les personnes de 55 ans et plus affichent, pour leur part, une hausse de 11 600 emplois (+1,2 %).

Variation de l'emploi selon l'âge des travailleurs

Québec, Mai 2024 p/r à avril 2024, en milliers et en %

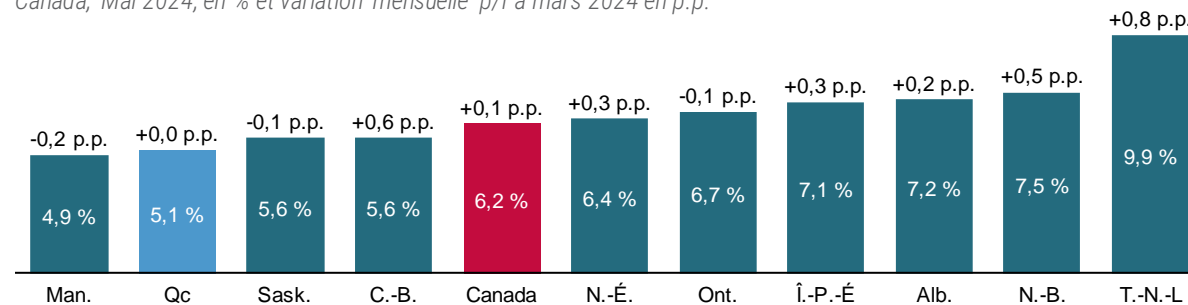


Le taux de chômage (5,1 %) demeure stable par rapport au mois dernier, soit le deuxième plus faible après le Manitoba (4,9 %)

- En mai 2024, il y avait 244 200 chômeurs au Québec, en légère hausse par rapport à avril 2024 (+0,3 %)
- La totalité de la hausse est venue des personnes de 25 à 54 ans, avec 9 800 chômeurs additionnels, tandis que les jeunes et les personnes de 55 ans et plus affichent des baisses respectives de 3 200 et 5 900 chômeurs.

Taux de chômage dans les provinces canadiennes

Canada, Mai 2024, en % et variation mensuelle p/r à mars 2024 en p.p.

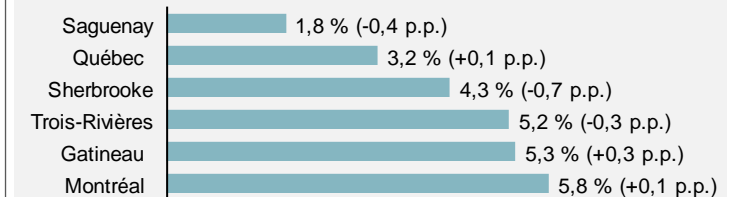


Le taux de chômage de la RMR de Saguenay est à creux historique de 1,8 %, le plus faible des régions économiques au Canada

- D'autres RMR québécoises se démarquent au sein du Canada, soit celles de Québec qui se situe au deuxième rang (3,2 %) et de Sherbrooke (4,3 %) au sixième rang.

Taux de chômage par région métropolitaine de recensement

Québec, Mai 2024, moyenne mobile sur trois mois, en % et variation mensuelle p/r à avril 2024 en p.p.



* Les taux de chômage des RMR sont publiés sous forme de moyennes mobiles sur trois mois afin de représenter la tendance des indicateurs à moyen terme

Sources : Statistique Canada, Analyse Aviseo Conseil, 2024