

Derniers chiffres de l'emploi au Québec – Novembre 2023



Le marché du travail québécois est en perte de vitesse par rapport au reste du pays tant en ce qui a trait à l'emploi, aux heures travaillées et à la croissance du salaire horaire moyen. En revanche, le nombre d'heures travaillées a augmenté malgré des légères pertes d'emplois en novembre 2023.

Le niveau d'emploi est demeuré relativement stable en novembre

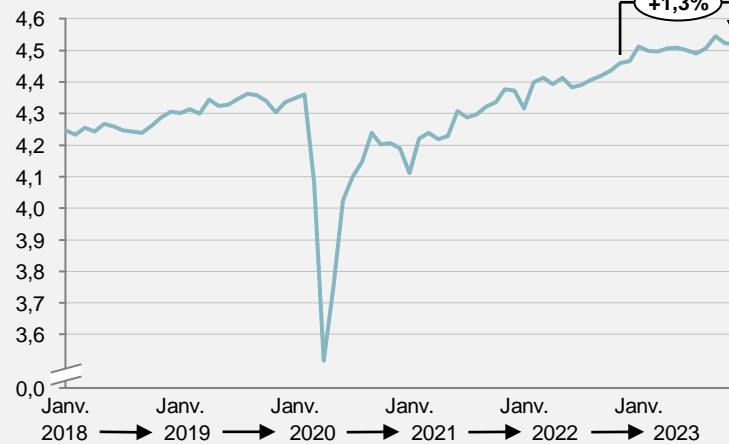
- Le Québec a perdu 1 500 emplois (-0,0 %) faisant suite à une baisse de 22 100 emplois en octobre.

Par rapport à novembre 2022, le nombre d'emplois demeure en hausse de 60 200 (+1,3 %)

- L'emploi a cependant augmenté près de deux fois plus rapidement dans l'ensemble du Canada (+2,5 %).

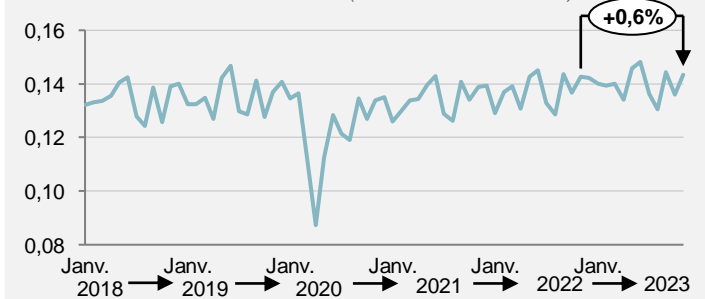
Évolution de l'emploi

Québec, 2018-2023, en millions d'emplois



Heures travaillées au Québec

Québec, 2018 à 2023, en millions (non désaisonnalisées)



Le nombre d'heures travaillées est en forte hausse malgré les pertes d'emplois

- Les travailleurs ont cumulé 7,5 millions d'heures de travail de plus (+5,5 %) qu'en octobre 2023, malgré que le nombre d'emplois (non désaisonnalisé) ait baissé de 0,4 %.

Au net, les gains de 1 600 emplois (+0,0 %) dans le secteur des services n'ont pas compensé les pertes de 3 100 emplois (-0,3 %) dans celui de la production de biens


- Les gains d'emplois les plus importants ont été enregistrés dans les secteurs du transport et de l'entreposage avec une hausse de 6 000 postes (+2,9 %), de l'enseignement avec des gains de 5 900 postes (+1,7 %), des soins de santé et de l'assistance sociale avec une augmentation de 5 400 postes (+0,9 %) et de l'information, de la culture et des loisirs avec une hausse de 4 000 postes (+1,8 %)
- À l'inverse, des pertes marquées ont été enregistrées dans les secteurs du commerce de gros et de détail avec une baisse de 8 600 postes (-1,3 %), des administrations publiques avec une diminution de 5 400 postes (-1,8 %), ainsi que de la foresterie, de la pêche, des mines et de l'extraction de gaz et de pétrole avec des pertes de 3 200 postes (-9,3 %).

La croissance des salaires demeure supérieure à la cible d'inflation au Québec

- Le salaire horaire moyen a augmenté de 3,2 % par rapport à novembre 2022 pour s'établir à 32,82 \$
- La croissance du salaire horaire moyen au Québec est tout de même moins rapide que celle observée dans l'ensemble du pays (+4,8 %).

Variation mensuelle de l'emploi selon les industries

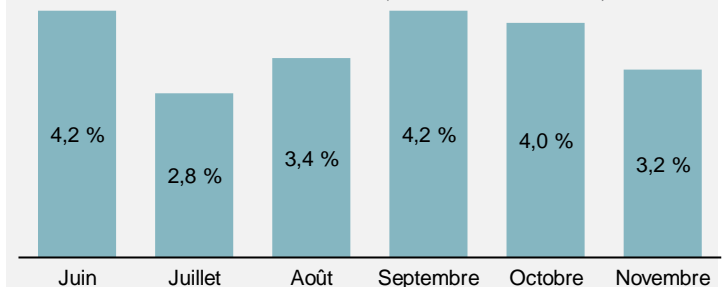
Québec, Novembre 2023 p/r à octobre 2023, en milliers et en %



Sources : Statistique Canada, Analyse Aviséo Conseil, 2023

Variation annuelle du salaire horaire moyen

Québec, Juin à novembre 2023, en % (non désaisonnalisées)



Derniers chiffres de l'emploi au Québec – Novembre 2023



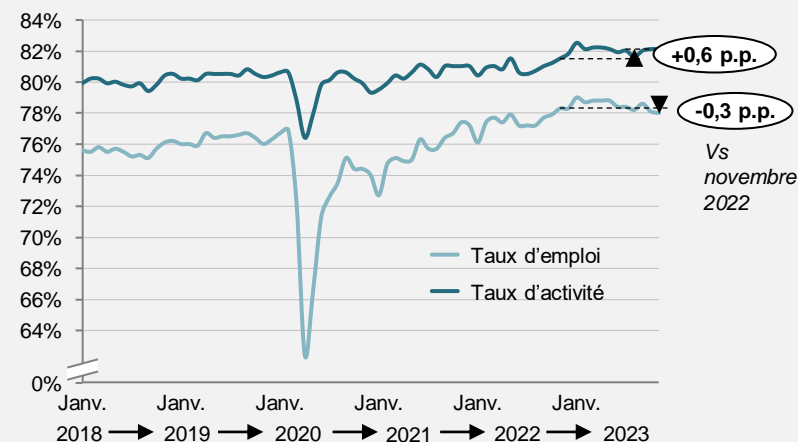
Signe que le marché du travail québécois est en ralentissement, le taux de chômage a dépassé la barre des 5,0 % pour la première fois depuis janvier 2022. Les RMR de Québec et de Saguenay se démarquent toutefois avec les deuxième et troisième taux de chômage les plus faibles après celui de la RMR de Peterborough en Ontario.

Le Québec demeure en tête de peloton au Canada en ce qui a trait au taux d'emploi des 15 à 64 ans

- En novembre 2023, le taux d'emploi des personnes de 15 à 64 ans s'est établi à 78,0 % (-0,1 p.p.), alors que le taux d'activité s'est fixé à 82,1 % (+0,0 p.p.)
- La participation au marché du travail des travailleurs de 15 à 64 ans a augmenté par rapport à l'année dernière (+0,6 p.p.), mais le taux d'emploi est en baisse de 0,3 p.p.

Évolution des taux d'emploi et d'activité des personnes de 15 à 64 ans

Québec, 2018 à 2023, en %

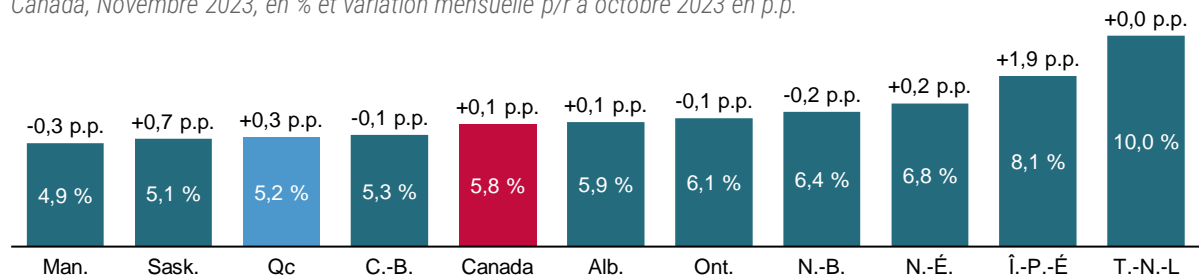


Le taux de chômage du Québec dépasse la barre des 5,0 % pour la première fois depuis janvier 2022

- En novembre 2023, le taux de chômage du Québec s'est établi à 5,2 % (+0,3 p.p.), soit son plus haut niveau depuis octobre 2021 (5,3 %)
- Par rapport à novembre 2022, le Québec affiche la plus forte augmentation du taux de chômage au Canada (+1,3 p.p.), bien qu'il présente le troisième taux le plus faible après le Manitoba (4,9 %) et la Saskatchewan (5,1 %)
- Le taux de chômage est d'ailleurs en hausse depuis un an dans toutes les provinces canadiennes à l'exception de celles du Nouveau-Brunswick (-0,8 p.p.) et de Terre-Neuve-et-Labrador (-0,4 p.p.).

Taux de chômage dans les provinces canadiennes

Canada, Novembre 2023, en % et variation mensuelle p/r à octobre 2023 en p.p.



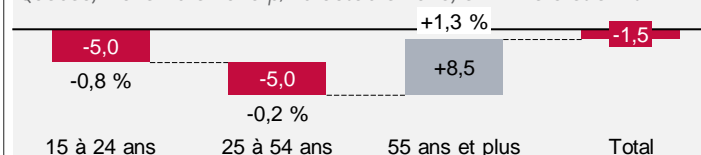
Sources : Statistique Canada, Analyse Aviseo Conseil, 2023

Les gains d'emplois des personnes de 55 ans et plus n'ont pas compensé les pertes enregistrées chez les plus jeunes

- Les femmes sont à l'origine de près des deux tiers des gains de 8 500 postes (+0,8 %) enregistrés chez les personnes de 55 ans et plus
- En outre, les pertes de 10 000 emplois affichées par les personnes de moins de 55 ans (-0,3 %) sont venues en totalité des hommes.

Variation de l'emploi selon l'âge des travailleurs

Québec, Novembre 2023 p/r à octobre 2023, en milliers et en %

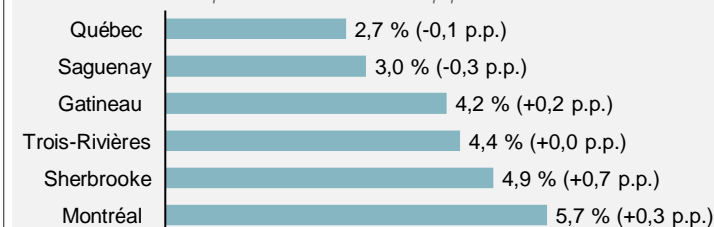


La RMR de Québec présente toujours le marché du travail le plus serré parmi les RMR québécoises

- La RMR de Québec affiche d'ailleurs le taux de chômage le plus faible (2,7 %) parmi les RMR canadiennes derrière celle de Peterborough en Ontario (2,3 %)
- La RMR de Saguenay se place pour sa part au troisième rang avec un taux de chômage de 3,0 % en novembre 2023.

Taux de chômage par région métropolitaine de recensement

Québec, Novembre 2023, moyenne mobile sur trois mois, en % et variation mensuelle p/r à octobre 2023 en p.p.



* Les taux de chômage des RMR sont publiés sous forme de moyennes mobiles sur trois mois afin de représenter la tendance des indicateurs à moyen terme