

Derniers chiffres de l'emploi au Québec – Janvier 2024



Le marché du travail québécois demeure stagnant, mais résilient face à la hausse des taux d'intérêt et au ralentissement économique; le niveau d'emploi et le nombre d'heures travaillées se situant pratiquement aux mêmes niveaux que ceux observé l'année dernière.

Le niveau d'emploi continue de stagner au Québec

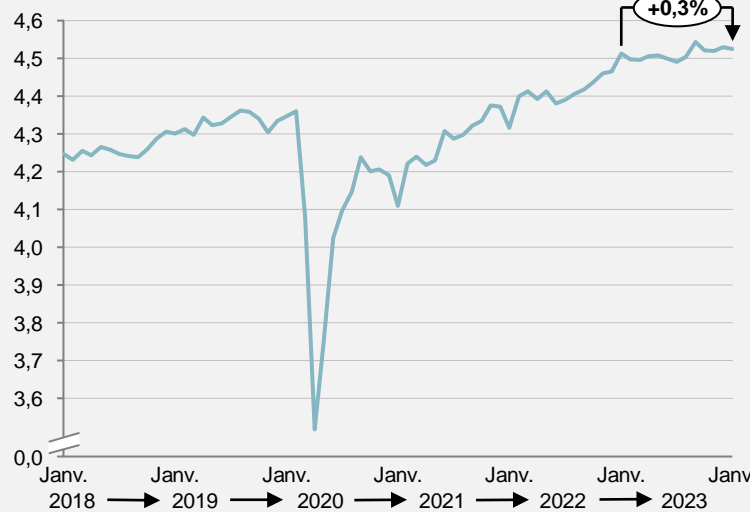
- Le Québec a enregistré une légère baisse de 7 500 emplois (-0,2 %), une faible variation pour le quatrième mois consécutif.

Le nombre d'emplois est tout près du niveau observé il y a un an

- Par rapport à janvier 2023, le nombre d'emplois a augmenté de seulement 0,3 %, de loin la plus faible croissance au pays
- Le ralentissement économique ne se traduit toutefois pas par des pertes d'emploi marquées.

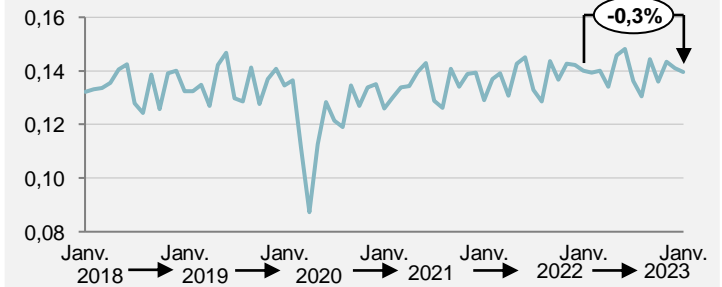
Évolution de l'emploi

Québec, 2018-2024, en millions d'emplois



Heures travaillées au Québec

Québec, 2018 à 2024, en millions (non désaisonnalisées)



Comme l'emploi, le nombre d'heures travaillées stagne depuis l'année dernière

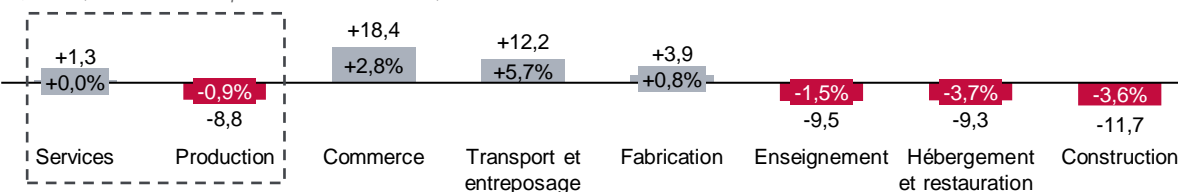
- Par rapport à janvier 2023, le nombre d'heures travaillées est pourtant en hausse partout au Canada, à l'exception du Québec (-0,3 %) et de la Colombie-Britannique (-1,4 %).

Le nombre d'emplois dans le secteur de la production de biens a baissé de 8 800 tandis que celui du secteur des services a légèrement augmenté de 1 300

- Le secteur de la construction est à l'origine de la presque totalité des pertes dans la production de biens, affichant une baisse de 11 700 emplois (-3,6 %). Le gain de 3 900 emplois dans le secteur manufacturier (+0,8 %) n'a pas compensé la baisse dans celui de la construction
- Dans le secteur des services, des gains marqués ont été enregistrés dans le commerce de gros et de détail avec 18 400 emplois supplémentaires (+2,8 %) et celui du transport et de l'entreposage avec une hausse de 12 200 emplois (+5,7 %)
- À l'inverse, respectivement 9 500 et 9 300 emplois ont été perdus dans les secteurs de l'enseignement (-1,5 %) et de l'hébergement et de la restauration (-3,7 %)

Variation mensuelle de l'emploi selon les industries

Québec, Janvier 2024 p/r à décembre 2023, en milliers et en %



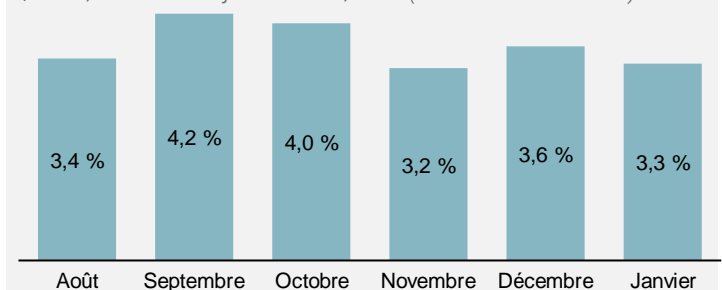
Sources : Statistique Canada, Analyse Aviseo Conseil, 2024

La croissance du salaire horaire moyen se maintient au-dessus de la cible d'inflation

- Celui-ci a augmenté de 3,3 % par rapport à janvier 2023 pour s'établir à 33,32 \$
- La croissance du salaire horaire moyen est significativement plus rapide dans l'ensemble du pays avec une augmentation de 5,3 %.

Variation annuelle du salaire horaire moyen

Québec, Août 2023 à janvier 2024, en % (non désaisonnalisées)



Derniers chiffres de l'emploi au Québec – Janvier 2024

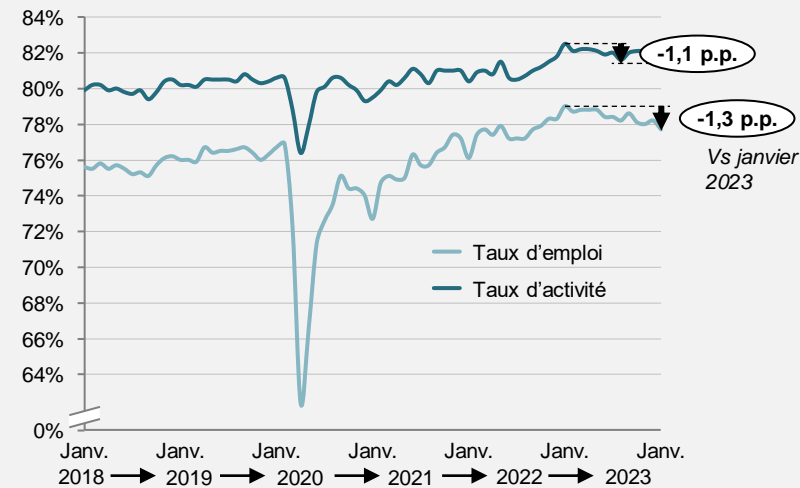


Les taux d'activité et d'emploi demeurent élevés malgré le ralentissement du marché de l'emploi, tandis que le taux de chômage se maintient sous la barre des 5 %. La RMR de Québec se démarque en présentant le plus faible taux de chômage parmi les RMR canadiennes et le sixième taux d'emploi le plus élevé.

Les taux d'activité et d'emploi des personnes de 15 à 64 ans sont en baisse

- Même si le Québec affiche le plus haut taux d'emploi des 15 à 64 ans au Canada, celui-ci a baissé de 0,6 p.p. pour s'établir à 77,7 %
- Depuis janvier 2023, moment où le taux d'emploi avait atteint un sommet historique de 79 %, la baisse est de 1,3 p.p.
- Le taux d'activité des 15 à 64 ans s'est, pour sa part, établi à 81,4 %, soit le deuxième plus élevé après celui de l'Île-du-Prince-Édouard (82,2 %).

Évolution des taux d'emploi et d'activité des personnes de 15 à 64 ans Québec, 2018 à 2024, en %

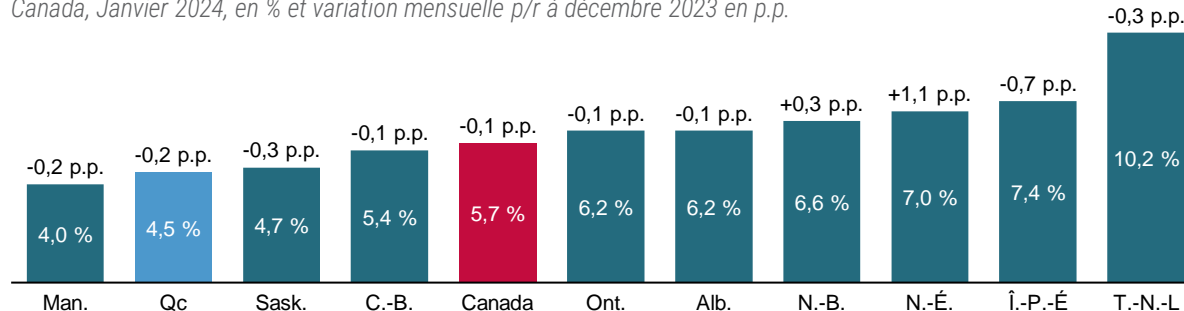


Le taux de chômage demeure faible au Québec malgré le ralentissement de l'emploi

- En janvier 2024, le taux de chômage du Québec a descendu de 0,2 p.p. pour s'établir à 4,5 %, soit son niveau le plus faible depuis septembre 2023. Le Québec affiche d'ailleurs le plus faible taux de chômage après celui du Manitoba, à 4,0 %
- Le ralentissement du marché du travail ne se traduit pas par une hausse du taux de chômage entre autres en raison de la baisse du taux d'activité qui demeure toutefois près des taux observés depuis deux ans.

Taux de chômage dans les provinces canadiennes

Canada, Janvier 2024, en % et variation mensuelle p/r à décembre 2023 en p.p.



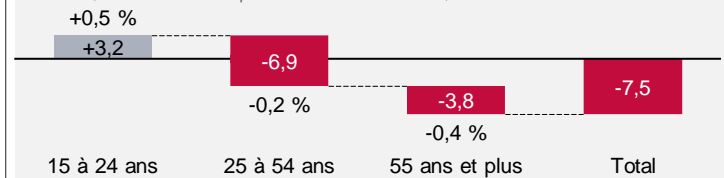
Sources : Statistique Canada, Analyse Aviseo Conseil, 2024

Les jeunes de 15 à 24 ans ont enregistré des gains d'emploi, tandis que les plus de 25 ans affichent des pertes

- Les gains de 3 200 emplois (+0,5 %) chez les jeunes de 15 à 24 ans n'ont toutefois pas permis de compenser les pertes de 6 900 emplois (-0,2 %) chez les 25 à 54 ans et de 3 800 emplois (-0,4 %) chez celles de 55 ans et plus.

Variation de l'emploi selon l'âge des travailleurs

Québec, Janvier 2024 p/r à décembre 2023, en milliers et en %




Les RMR de Québec et de Saguenay présentent les plus faibles taux de chômage des RMR canadiennes pour un deuxième mois consécutif

- Celles-ci présentent des taux de chômage respectifs de 2,8 % et de 2,9 % en janvier 2024
- Signe que son marché du travail est particulièrement vigoureux, la RMR de Québec présente le 6^e taux d'emploi le plus élevé (66 %) parmi les 35 RMR canadiennes, et ce, malgré sa population vieillissante.

Taux de chômage par région métropolitaine de recensement

Québec, Janvier 2024, moyenne mobile sur trois mois, en % et variation mensuelle p/r à décembre 2023 en p.p.



* Les taux de chômage des RMR sont publiés sous forme de moyennes mobiles sur trois mois afin de représenter la tendance des indicateurs à moyen terme