

Derniers chiffres de l'emploi au Québec – Décembre 2023



Le contexte économique continue d'affecter négativement le marché du travail québécois avec un niveau d'emploi qui stagne, des heures travaillées en baisse et une croissance des salaires inférieure à celle observée ailleurs au pays.

Comme ailleurs au pays, le niveau d'emploi a peu varié au Québec en décembre

- Le Québec a enregistré un gain de 9 800 emplois (+0,2 %), faisant suite à deux mois consécutifs de baisse.

Par rapport à décembre 2022, le nombre d'emplois demeure en hausse de 65 200 (+1,5 %)

- C'est toutefois au Québec qu'on observe la plus faible croissance de l'emploi sur un an, après Terre-Neuve-et-Labrador (+0,4 %).

Évolution de l'emploi

Québec, 2018-2023, en millions d'emplois

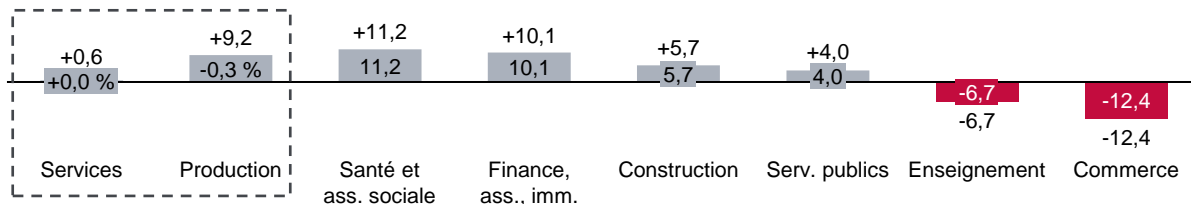


Le nombre d'emplois dans le secteur de la production de biens a progressé de 9 200 (+1,0 %), tandis que celui du secteur des services est demeuré stable

- Bien qu'au net, l'emploi dans le secteur des services n'ait que peu varié, les gains d'emplois les plus importants ont été enregistrés dans les secteurs des soins de santé et de l'assistance sociale et de la finance, des assurances et des services immobiliers avec des hausses respectives de 11 200 emplois (+1,8 %) et de 10 100 emplois (+2,7 %)
- Les pertes les plus importantes ont aussi été enregistrées dans le secteur des services, notamment dans le commerce de gros et de détail, 12 400 emplois (-1,9 %), et dans les services d'enseignement, 6 700 emplois (-3,0 %)
- Dans le secteur de la production de biens, les gains d'emplois sont concentrés dans les sous-secteurs de la construction et des services publics qui enregistrent des hausses de 5 700 emplois (+1,8 %) et de 4 000 emplois (+13,4 %), respectivement.

Variation mensuelle de l'emploi selon les industries

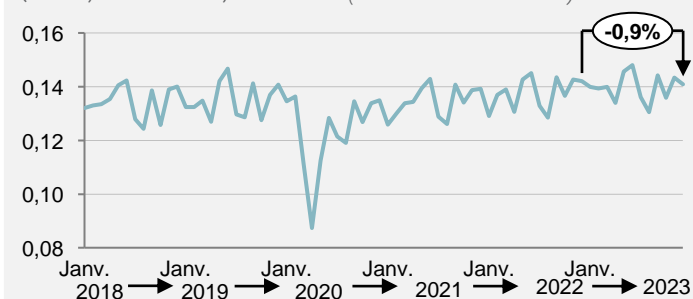
Québec, Décembre 2023 p/r à novembre 2023, en milliers et en %



Sources : Statistique Canada, Analyse Aviséo Conseil, 2024

Heures travaillées au Québec

Québec, 2018 à 2023, en millions (non désaisonnalisées)



Le nombre d'heures travaillées est en hausse partout au Canada sauf au Québec

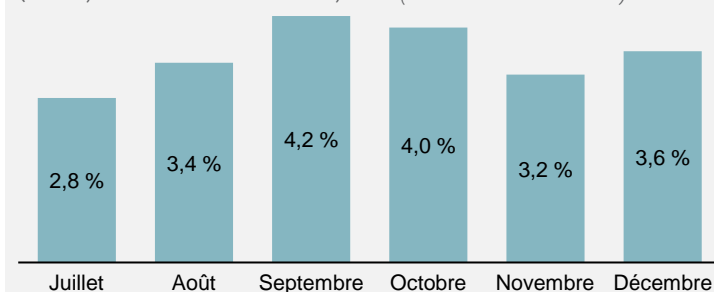
- Depuis l'année dernière, le nombre d'heures travaillées a baissé de 0,9 % au Québec, tandis qu'il a augmenté de 1,3 % en moyenne dans l'ensemble du pays.

Le salaire horaire moyen croît moins rapidement au Québec qu'ailleurs au pays depuis juillet 2023

- Celui-ci a augmenté de 3,6 % par rapport à décembre 2022 pour s'établir à 33,02 \$
- En moyenne, au Canada, il a plutôt progressé de 5,4 % depuis décembre 2022, à 34,45 \$.

Variation annuelle du salaire horaire moyen

Québec, Juillet à décembre 2023, en % (non désaisonnalisées)



Derniers chiffres de l'emploi au Québec – Décembre 2023

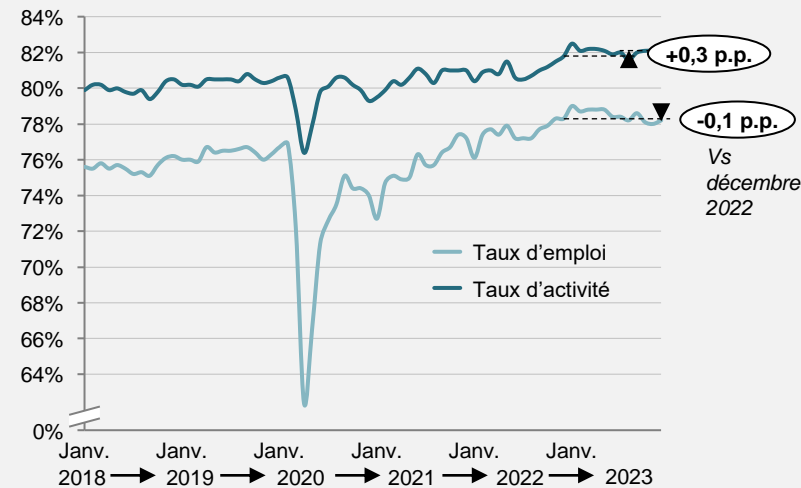


Signe que le marché du travail est en perte de vitesse au Québec, le taux d'emploi des 15 à 64 ans n'est plus le plus élevé des provinces canadiennes pour la première fois depuis juin 2022. Les RMR de Québec et de Saguenay se démarquent toutefois en affichant les taux de chômage les plus faibles de l'ensemble des RMR canadiennes.

Le Québec n'est plus en tête de peloton au Canada en ce qui a trait au taux d'emploi des 15 à 64 ans

- En décembre 2023, le taux d'emploi des personnes de 15 à 64 ans s'est établi à 78,2 % (+0,2 p.p.), tout juste sous celui de la Saskatchewan (78,4 %)
- C'est la première fois depuis juin 2022 que le Québec n'affiche pas le plus haut taux d'emploi chez les 15 à 64 ans
- Le taux d'activité pour cette même tranche d'âges s'est établi à 82,1 % (+0,0 p.p.).

Évolution des taux d'emploi et d'activité des personnes de 15 à 64 ans Québec, 2018 à 2023, en %

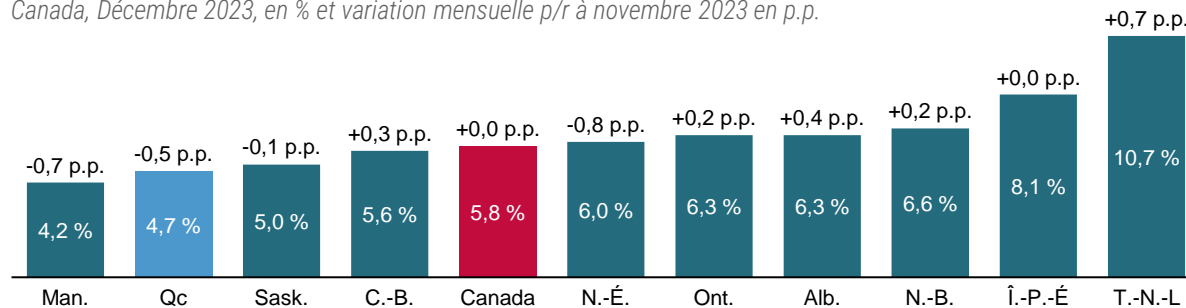


Le taux de chômage du Québec passe sous la barre des 5,0 % s'établissant à 4,7 %

- En décembre 2023, le taux de chômage du Québec a descendu de 0,5 p.p. après avoir dépassé les 5,0 % le mois précédent pour la première fois depuis janvier 2022
- Le Québec présente toujours le deuxième taux de chômage le plus faible au Canada derrière le Manitoba à 4,2 %
- La faiblesse du taux de chômage demeure donc malgré la perte de vitesse du marché du travail québécois, notamment en raison d'une faible progression du taux d'activité.

Taux de chômage dans les provinces canadiennes

Canada, Décembre 2023, en % et variation mensuelle p/r à novembre 2023 en p.p.



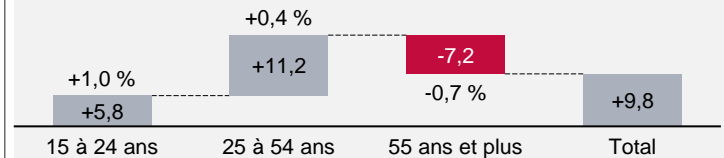
Sources : Statistique Canada, Analyse Aviséo Conseil, 2024

Tous les principaux groupes d'âge ont enregistré des gains à l'exception des 55 ans et plus

- Les gains de 5 800 emplois (+1,0 %) chez les jeunes de 15 à 24 ans et de 11 200 emplois (+0,4 %) chez les personnes de 25 à 54 ans ont ainsi permis de compenser les pertes de 7 200 emplois enregistrés chez les personnes de 55 ans et plus.

Variation de l'emploi selon l'âge des travailleurs

Québec, Décembre 2023 p/r à novembre 2023, en milliers et en %

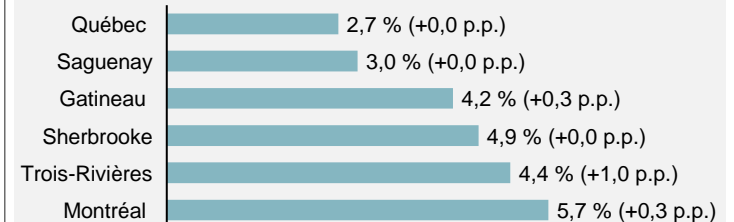


Les RMR de Québec et de Saguenay présentent les plus faibles taux de chômage des RMR canadiennes

- Celles-ci présentent des taux de chômage respectifs de 2,7 % et de 3,0 % en décembre 2023
- Les RMR de Montréal et Trois-Rivières affichent, pour leur part, les taux de chômage les plus élevés parmi les RMR québécoises, à 6,0 % et 5,4 % respectivement.

Taux de chômage par région métropolitaine de recensement

Québec, Décembre 2023, moyenne mobile sur trois mois, en % et variation mensuelle p/r à novembre 2023 en p.p.



* Les taux de chômage des RMR sont publiés sous forme de moyennes mobiles sur trois mois afin de représenter la tendance des indicateurs à moyen terme