

Derniers chiffres de l'emploi au Québec – Septembre 2023



Le marché du travail continue de surprendre en dépit du discours récessionniste. La croissance de l'emploi s'est poursuivie en septembre 2023 et plusieurs secteurs d'activité ont enregistré des gains significatifs de plus de 10 000 emplois. Parallèlement, la fin des vacances d'été a marqué une forte augmentation du nombre d'heures travaillées.

La croissance de l'emploi s'est accélérée au Québec avec une hausse de 38 700 postes en septembre 2023

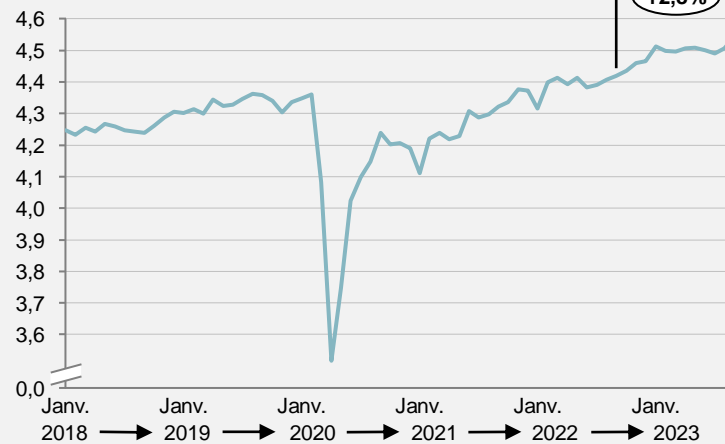
- C'est la plus forte variation enregistrée depuis le mois de février 2023.

Par rapport à septembre 2022, le nombre d'emplois demeure en hausse de 125 400 (+2,8 %)

- La hausse enregistrée en septembre a permis au Québec de rattraper le taux de croissance annuelle de l'ensemble du pays.

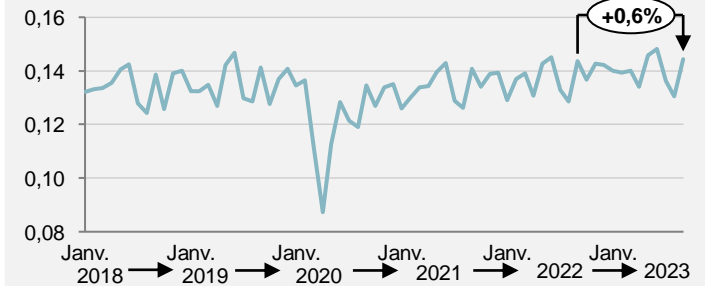
Évolution de l'emploi

Québec, 2018-2023, en millions d'emplois



Heures travaillées au Québec

Québec, 2018 à 2023, en millions (non désaisonnalisées)



La fin des vacances d'été marque une forte augmentation du nombre d'heures travaillées en septembre 2023

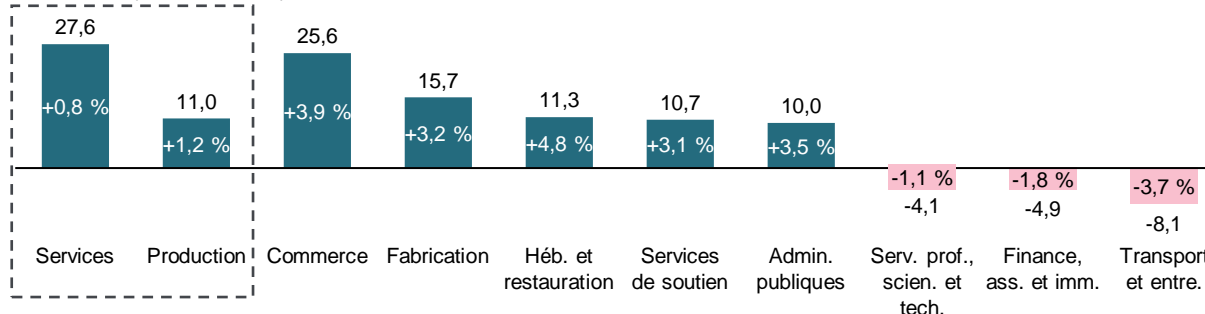
- Par rapport au mois précédent, les heures travaillées ont augmenté de 10,6 %, mais la croissance annuelle est de seulement 0,6 %.

Le nombre d'emplois a recommencé à augmenter dans le secteur de la production de biens avec une hausse de 11 000 postes (+1,2 %), tandis que celui du secteur des services a poursuivi sa croissance avec un gain de 27 600 postes (+0,8 %)

- Plusieurs secteurs ont enregistré une forte accélération de leur croissance avec des gains de plus de 10 000 emplois en septembre 2023, soit ceux du commerce, de la fabrication, des services d'hébergement et de restauration, des services de soutien, ainsi que des administrations publiques
- Les pertes enregistrées notamment dans les secteurs du transport et de l'entreposage, des soins de santé et de l'assistance sociale, de la finance, des assurances et de l'immobilier, ainsi que des services professionnels, scientifiques et techniques ont été moins marquées.

Variation mensuelle de l'emploi selon les industries

Québec, Septembre 2023 p/r à août 2023, en milliers et en %



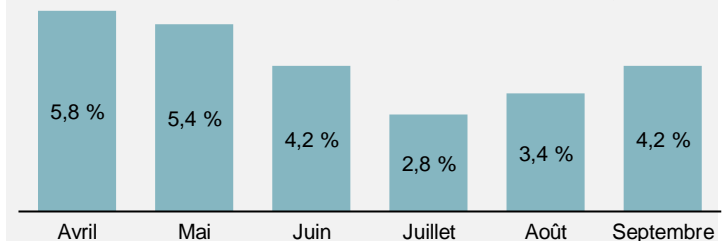
Sources : Statistique Canada, Analyse Aviseo Conseil, 2023

La croissance des salaires recommence à s'accélérer depuis deux mois au Québec

- Même si le rythme de croissance du salaire horaire moyen s'accélère, rejoignant le taux observé en juin 2023, le Québec continue d'enregistrer une croissance plus faible que celle de l'ensemble du pays (+5,0 %) et des autres provinces, à l'exception de l'Île-du-Prince-Édouard (-2,2 %) et du Manitoba (+3,9 %).

Variation annuelle du salaire horaire moyen

Québec, Avril à septembre 2023, en % (non désaisonnalisées)



Derniers chiffres de l'emploi au Québec – Septembre 2023



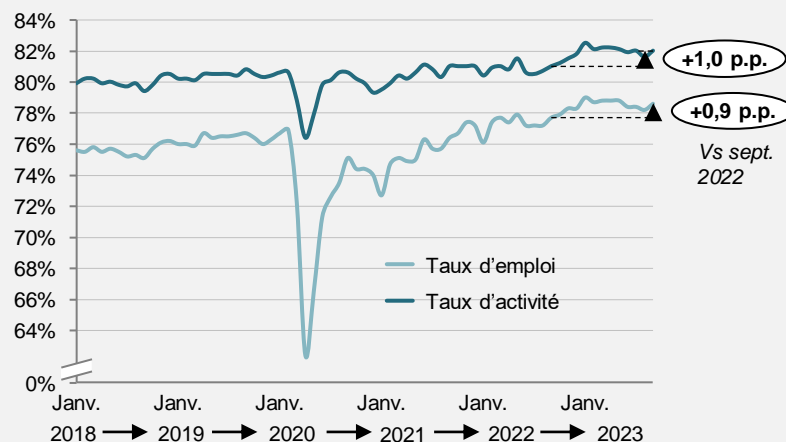
Le Québec continue de se démarquer du reste du Canada en présentant le plus faible taux de chômage, ainsi que le plus haut taux d'emploi chez les personnes de 15 à 64 ans. Les RMR de Québec et de Sherbrooke affichent d'ailleurs certains des plus faibles taux de chômage parmi l'ensemble des RMR canadiennes.

Le Québec affiche toujours le taux d'emploi des 15 à 64 ans le plus élevé au Canada

- En septembre, le taux d'emploi des personnes de 15 à 64 ans s'est établi à 78,6 % (+0,4 p.p.), alors que le taux d'activité s'est fixé à 82,0 % (+0,4 p.p.)
- Ces indicateurs se maintiennent près des niveaux records enregistrés en janvier 2023 depuis le début de l'année, témoignant de la rareté de main-d'œuvre vécue par le Québec depuis la reprise postpandémique.

Évolution des taux d'emploi et d'activité des personnes de 15 à 64 ans

Québec, 2018 à 2023, en %

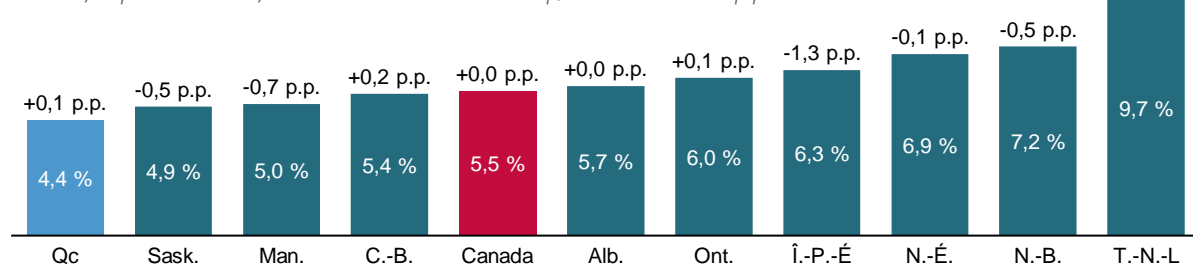


Le Québec affiche également le taux de chômage le plus faible au Canada

- Depuis le début de l'année 2023, le Québec a constamment enregistré le plus faible taux de chômage du Canada à l'exception du mois de juin quand le Manitoba a affiché un taux de chômage 0,1 point de pourcentage sous celui du Québec
- En septembre 2023, le taux de chômage du Québec s'est établi à 4,4 %, en légère hausse par rapport au mois précédent (+0,1 p.p.)
- Le taux de chômage de l'ensemble du pays était sensiblement plus élevé, à 5,5 %, tandis que celui de l'Ontario a atteint la barre des 6,0 % pour la première fois depuis janvier 2022 (7,2 %). Cependant, le taux de chômage de Terre-Neuve-et-Labrador demeure le plus élevé au Canada (9,7 %).

Taux de chômage dans les provinces canadiennes

Canada, Septembre 2023, en % et variation mensuelle p/r à août 2023 en p.p.



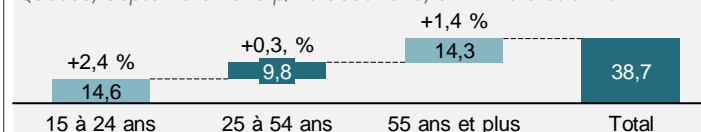
Sources : Statistique Canada, Analyse Aviséo Conseil, 2023

Les hommes de 55 ans et plus et les femmes de 25 à 54 ans sont les seuls groupes de population affichant des pertes d'emplois

- Ces deux groupes affichent des baisses de 3 800 postes chacun
- À l'inverse, les plus forts gains ont été enregistrés chez les hommes de 25 à 54 ans, avec une hausse de 13 600 postes, et les femmes de 55 ans et plus, avec une hausse de 18 000 postes, annulant ainsi les pertes du sexe opposé.

Variation de l'emploi selon l'âge des travailleurs

Québec, Septembre 2023 p/r à août 2023, en milliers et en %

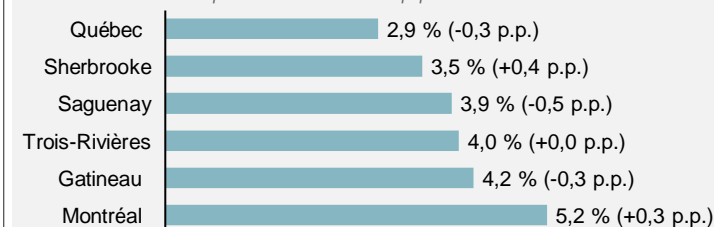


La RMR de Québec affiche de nouveau le plus faible taux de chômage, passant sous la barre des 3,0 % pour la première fois depuis mai 2023

- Le taux de chômage de la RMR de Québec s'est établi à 2,9 % (-0,3 p.p.) devant celui de la RMR de Sherbrooke qui a augmenté à 3,5 % (+0,4 p.p.)
- Les RMR de Québec et Sherbrooke affichent d'ailleurs les troisième et quatrième plus faibles taux de chômage sur 35 RMR canadiennes.

Taux de chômage par région métropolitaine de recensement

Québec, Septembre 2023, moyenne mobile sur trois mois, en % et variation mensuelle p/r à août 2023 en p.p.



* Les taux de chômage des RMR sont publiés sous forme de moyennes mobiles sur trois mois afin de représenter la tendance des indicateurs à moyen terme