

Derniers chiffres de l'emploi au Québec – Août 2023



Le nombre d'emplois a augmenté au mois d'août 2023, mais la hausse n'a pas suffi à compenser les pertes enregistrées au cours des deux mois précédents. Parallèlement, le Québec a enregistré la plus faible croissance du salaire horaire moyen parmi les provinces.

Le marché de l'emploi a enregistré une augmentation de 14 800 postes en août 2023 au Québec

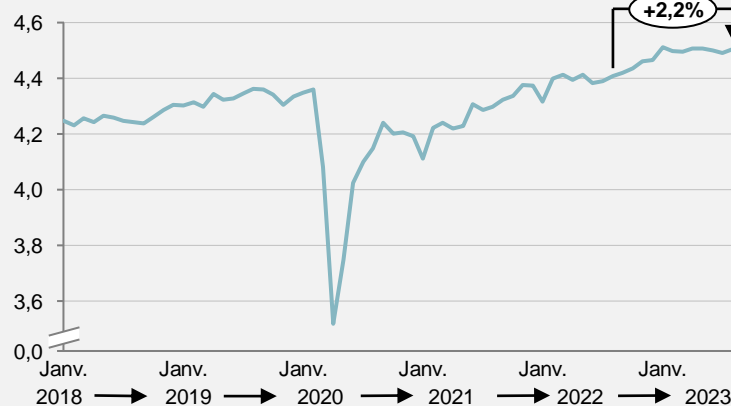
- La hausse fait suite aux deux baisses consécutives enregistrées depuis le début de l'été.

Or, par rapport à juillet 2022, le nombre d'emplois demeure en hausse de 98 400 (+2,2 %).

- En comparaison, le nombre d'emplois a crû de 2,5 % dans l'ensemble du pays.

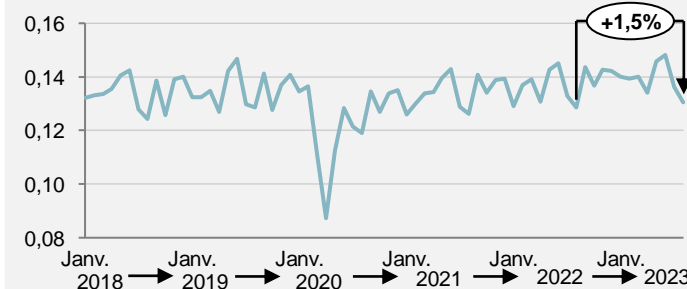
Évolution de l'emploi

Québec, 2018-2023, en millions d'emplois



Heures travaillées au Québec

Québec, 2018 à 2023, en millions (non désaisonnalisées)



Les heures travaillées affichent une hausse de 1,5 % par rapport à août 2022

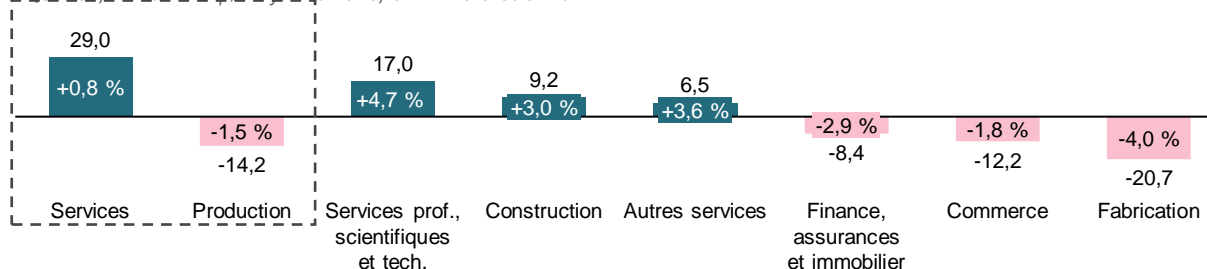
- Les heures travaillées ont vraisemblablement atteint leur creux saisonnier en raison des vacances d'été et elles devraient remonter le mois prochain après deux baisses mensuelles consécutives.

Le nombre d'emplois du secteur de la production a continué de baisser avec une perte de 14 200 postes (-1,5 %) alors qu'il a continué d'augmenter dans celui des services avec un ajout de 29 000 postes (+0,8 %)

- Le secteur de la fabrication a enregistré les pertes d'emplois les plus importantes avec 20 700 postes en moins (-4,0 %). Le commerce et la finance, les assurances, les services immobiliers et de location affichent également des pertes importantes, soit de 12 000 (-1,8 %) et 8 400 postes (-2,9 %) respectivement
- À l'inverse, le secteur des services professionnels, scientifiques et techniques a enregistré le plus gros gain, ajoutant 17 000 emplois (+4,7 %), suivi de ceux de la construction et des autres services avec des gains respectifs de 9 200 (+3,0 %) et 6 500 postes (+3,0 %).

Variation mensuelle de l'emploi selon les industries

Québec, Août 2023 p/r à juillet 2023, en milliers et en %



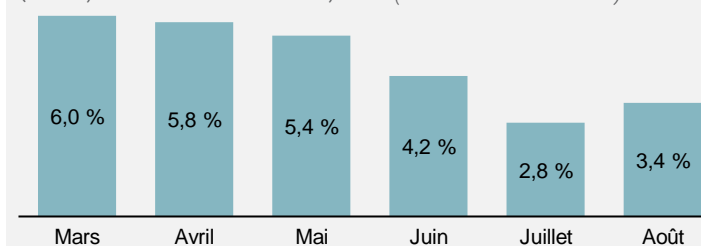
Sources : Statistique Canada, Analyse Aviséo Conseil, 2023

Le Québec a enregistré la plus faible hausse du salaire horaire moyen parmi les provinces canadiennes

- La croissance du salaire horaire moyen s'est tout de même accélérée par rapport au mois précédent avec une hausse de 3,4 % (moyenne canadienne de 4,9 %)
- Elle demeure toutefois sous les taux observés dans la dernière année à l'exception de celui du mois dernier.

Variation annuelle du salaire horaire moyen

Québec, Mars 2022 à août 2023, en % (non désaisonnalisées)



Derniers chiffres de l'emploi au Québec – Août 2023



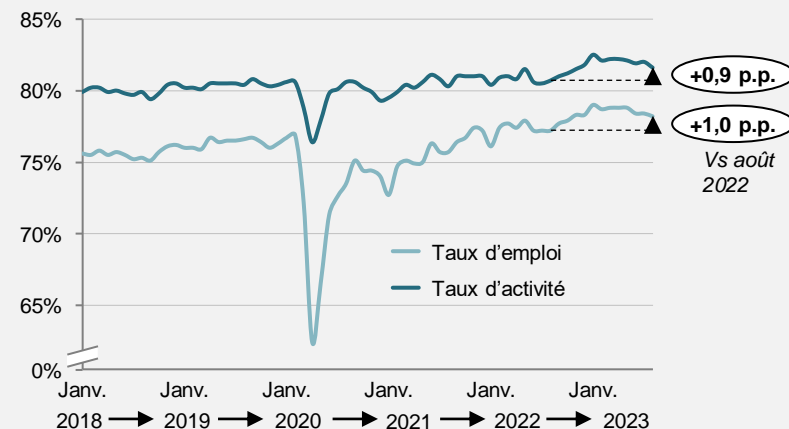
Le Québec présente toujours le taux de chômage le plus faible au Canada, ainsi que les taux d'emploi et d'activité les plus élevés chez les personnes de 15 à 64 ans. Ceci témoigne de la rareté de main-d'œuvre qui y demeure plus présente qu'ailleurs au pays, et ce, malgré le ralentissement économique.

Le taux d'emploi des 15 à 64 ans a légèrement baissé au Québec, mais demeure plus élevé qu'ailleurs au Canada

- En août, le taux d'emploi des personnes de 15 à 64 ans s'est établi à 78,2 % (-0,2 p.p.), alors que le taux d'activité s'est fixé à 81,6 % (-0,4 p.p.)
- Les baisses sont surtout attribuables aux pertes d'emplois enregistrées chez les femmes; les hommes affichant de légers gains d'emplois en août.

Évolution des taux d'emploi et d'activité des personnes de 15 à 64 ans

Québec, 2018 à 2023, en %

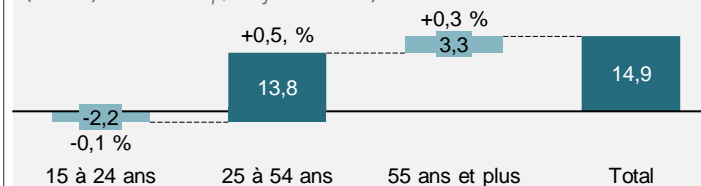


La croissance de l'emploi s'est concentrée chez les hommes de 55 ans et plus, alors que les femmes de la même tranche d'âge ont enregistré les plus fortes pertes

- Au net, l'emploi des 55 ans et plus est demeuré relativement stable
- Le principal bassin de travailleurs, ceux âgés de 25 à 54 ans, a enregistré des gains d'emplois, tant chez les hommes que les femmes.

Variation de l'emploi selon l'âge des travailleurs

Québec, Août 2023 p/r à juillet 2023, en milliers et en %

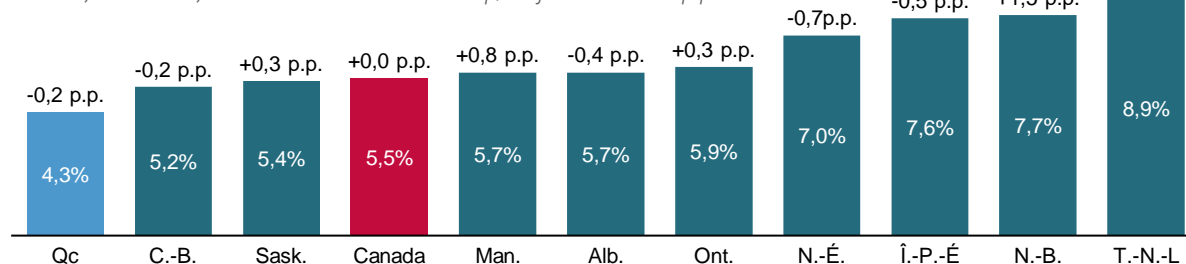


Le taux de chômage a légèrement baissé après deux hausses consécutives enregistrés au cours des mois précédents

- Le taux de chômage du Québec s'établit à 4,3 % (-0,2 p.p.) en août, soit le plus faible parmi les provinces canadiennes et le seul étant demeuré sous la barre des 5,0 %
- La Colombie-Britannique affiche le deuxième taux de chômage le plus faible à 5,2 %. À l'inverse, la province de Terre-Neuve-et-Labrador présente le taux de chômage le plus élevé à 8,9 %
- La faiblesse du taux de chômage au Québec témoigne de la persistance de la rareté de main-d'œuvre malgré le ralentissement économique.

Taux de chômage dans les provinces canadiennes

Canada, Août 2023, en % et variation mensuelle p/r à juillet 2023 en p.p.

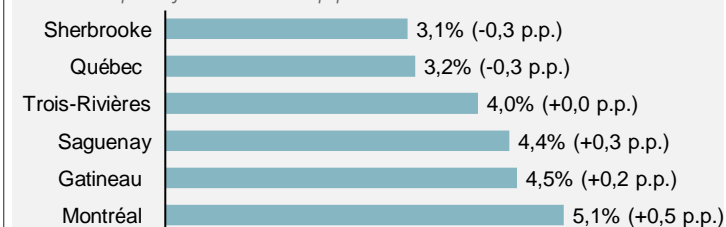


La RMR de Sherbrooke affiche le plus faible taux de chômage pour un deuxième mois consécutif

- Le taux de chômage de la RMR de Sherbrooke s'est établi à 3,1 % tout juste en dessous de celui de la RMR de Québec (3,2 %)
- Elles sont les deux seules RMR au Québec ayant enregistré une baisse de leur taux de chômage en août.

Taux de chômage par région métropolitaine de recensement

Québec, Août 2023, moyenne mobile sur trois mois, en % et variation mensuelle p/r à juillet 2023 en p.p.



* Les taux de chômage des RMR sont publiés sous forme de moyennes mobiles sur trois mois afin de représenter la tendance des indicateurs à moyen terme

Sources : Statistique Canada, Analyse Aviséo Conseil, 2023