

Derniers chiffres de l'emploi au Québec – Juillet 2023



L'emploi recule légèrement de 8 500 postes au Québec en juillet, principalement dans le secteur de la production. Cette diminution s'accompagne d'un nouveau ralentissement dans la croissance des salaires, cette dernière étant maintenant plus faible que la moyenne canadienne.

Le marché de l'emploi enregistre une légère diminution de 8 500 postes en juillet 2023 au Québec

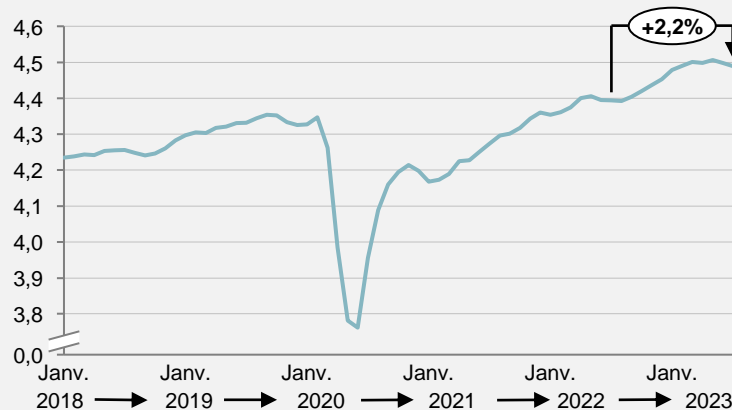
- Le niveau d'emploi est plus bas qu'il ne l'était au début de l'année.

Or, par rapport à juillet 2022, le nombre d'emplois demeure en hausse de 100 300 (+2,2 %).

- Les hausses du taux directeur semblent nuire à la création d'emploi depuis quelques mois.

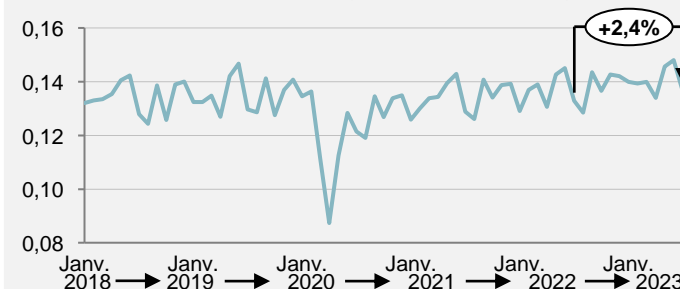
Évolution de l'emploi

Québec, 2018-2023, en millions d'emplois



Heures travaillées au Québec

Québec, 2018 à 2023, en millions (non désaisonnalisées)



Les heures travaillées affichent une hausse de 2,4 % par rapport à juillet 2022

- Par rapport à juin, le total des heures travaillées au Québec a baissé de 8,1 % en juillet par rapport au mois précédent, une diminution vraisemblablement due au début des vacances d'été.

La croissance des salaires continue de ralentir avec une hausse de 2,8 %

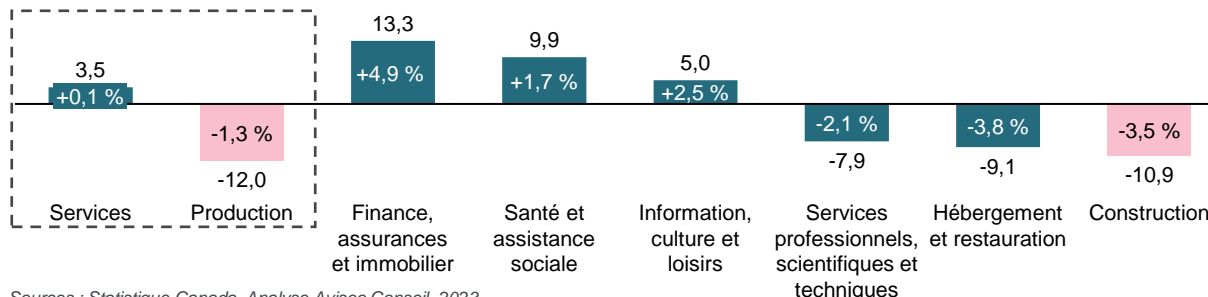
- À l'inverse, la croissance des salaires s'accélère au Canada (+5,0%)
- C'est un renversement de tendance pour le Québec qui enregistrait systématiquement une croissance des salaires plus élevée que le Canada depuis février 2021.

Le nombre d'emplois du secteur de la production est en baisse (-1,3 % ou -12 000 postes) alors qu'il augmente légèrement dans celui des services (+0,1 % ou +3 500 postes)

- Le nombre d'emplois baisse dans près de la moitié des sous-secteurs, mais les plus fortes baisses sont enregistrées dans ceux de la construction (-3,5 %), des services d'hébergement et de restauration (-3,8 %), ainsi que des services professionnels, scientifiques et techniques (-2,1 %)
- À l'inverse, le sous-secteur de la finance, des assurances, des services immobiliers et de location enregistre le plus gros gain en juillet, ajoutant 13 300 emplois (+4,9 %), suivi des sous-secteurs des soins de santé et de l'assistance sociale (+1,7 %), ainsi que de l'information, de la culture et des loisirs (+2,4 %).

Variation mensuelle de l'emploi selon les industries

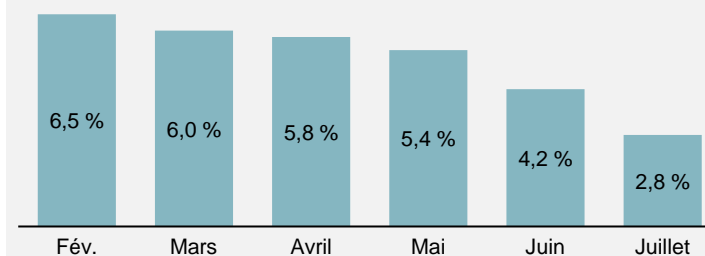
Québec, Juillet 2023 p/r à juin 2023, en milliers et en %



Sources : Statistique Canada, Analyse Aviséo Conseil, 2023

Variation annuelle du salaire horaire moyen

Québec, Février 2022 à juillet 2023, en % (non désaisonnalisées)



Derniers chiffres de l'emploi au Québec – Juillet 2023

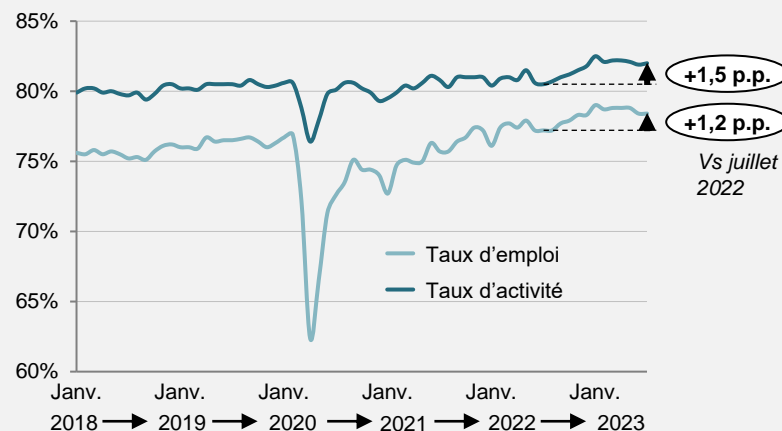


Le taux de chômage au Québec augmente légèrement pour s'établir à 4,5 % (+0,1 p.p.), mais il redevient le plus faible au Canada. Le taux de chômage a également augmenté dans toutes les RMR du Québec à l'exception de celle de Sherbrooke.

Le Québec affiche toujours le plus haut taux d'emploi au Canada chez les personnes de 15 à 64 ans

- En juillet, le taux d'emploi des personnes de 15 à 64 ans est demeuré stable à 78,4 %, alors que le taux d'activité a augmenté de 0,1 p.p. par rapport à juin dernier
- Les taux d'emploi et d'activité des 15 à 64 ans demeurent près des sommets historiques et ils sont les plus élevés au Canada.

Évolution des taux d'emploi et d'activité des personnes de 15 à 64 ans Québec, 2018 à 2023, en %

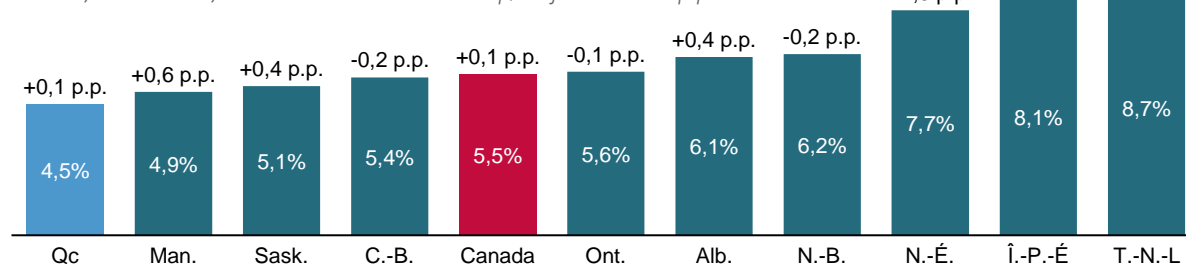


Le Québec affiche à nouveau le plus faible taux de chômage au Canada

- Le taux de chômage du Québec s'établit à 4,5 % (+0,1 p.p.) en juillet, en légère hausse, tout comme celui canadien qui augmente à 5,5 % (+0,1 p.p.)
- Le Nouveau-Brunswick, la Colombie-Britannique, l'Ontario, Terre-Neuve-et-Labrador ainsi que l'Île-du-Prince-Édouard affichent une légère baisse de leur taux de chômage
- Les autres provinces ont vu leur taux de chômage augmenter en juillet, alors que les hausses les plus prononcées ont été enregistrées en Nouvelle-Écosse (+1,3 p.p.), au Manitoba (+0,6 p.p.), en Saskatchewan (+0,4 p.p.) et en Alberta (+0,4 p.p.).

Taux de chômage dans les provinces canadiennes

Canada, Juillet 2023, en % et variation mensuelle p/r à juin 2023 en p.p.



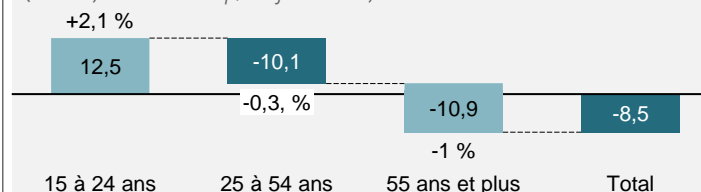
Sources : Statistique Canada, Analyse Aviséo Conseil, 2023

Le groupe des 15 à 24 ans est le seul à afficher des gains d'emplois

- Cette hausse provient en totalité de gains d'emplois à temps partiel (+13 600), alors que, chez ce même groupe d'âge, le nombre d'emplois à temps plein est en légère diminution (-1 200)
- Les gains d'emplois des 15 à 24 ans ne permettent pas de compenser les pertes des autres groupes d'âges.

Variation de l'emploi selon l'âge des travailleurs

Québec, Juillet 2023 p/r à juin 2023, en milliers et en %

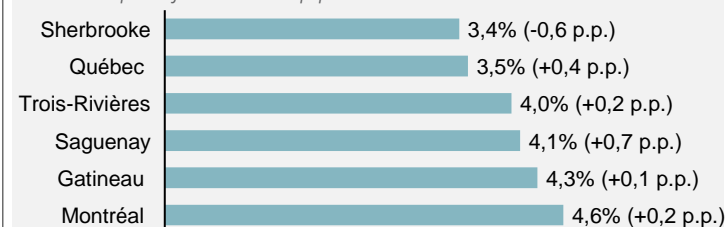


La RMR de Québec (3,5 %) connaît une troisième hausse consécutive de son taux de chômage

- Le taux de chômage de la RMR de Québec est maintenant plus élevé que celui de la RMR de Sherbrooke qui s'est établi à 3,4 %
- La RMR de Sherbrooke est d'ailleurs la seule dont le taux de chômage a baissé (-0,6 p.p.).

Taux de chômage par région métropolitaine de recensement

Québec, Juillet 2023, moyenne mobile sur trois mois, en % et variation mensuelle p/r à juin 2023 en p.p.



* Les taux de chômage des RMR sont publiés sous forme de moyennes mobiles sur trois mois afin de représenter la tendance des indicateurs à moyen terme