

Derniers chiffres de l'emploi au Québec – Janvier 2023



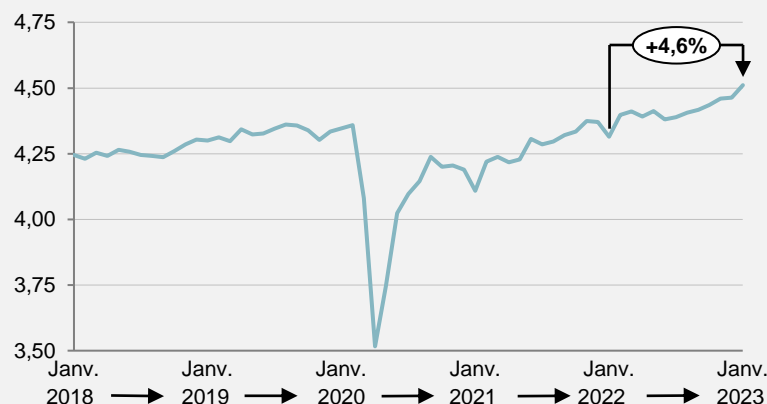
L'emploi ne montre pas de signe de ralentissement alors que le Québec ajoute 47 400 postes en janvier avec plus des deux tiers à Montréal.

Le marché de l'emploi affiche une croissance de 47 400 postes (+1,1 %) en janvier 2023 au Québec

Celui-ci ne montre donc aucun signe d'essoufflement en ce début d'année

- Sur un an, ce sont près de 196 600 emplois (+4,6 %) qui ont été créés
- Le nombre d'emplois s'établit donc à un peu plus de 4,3 M

Évolution de l'emploi
Québec, 2018-2023, en millions d'emplois



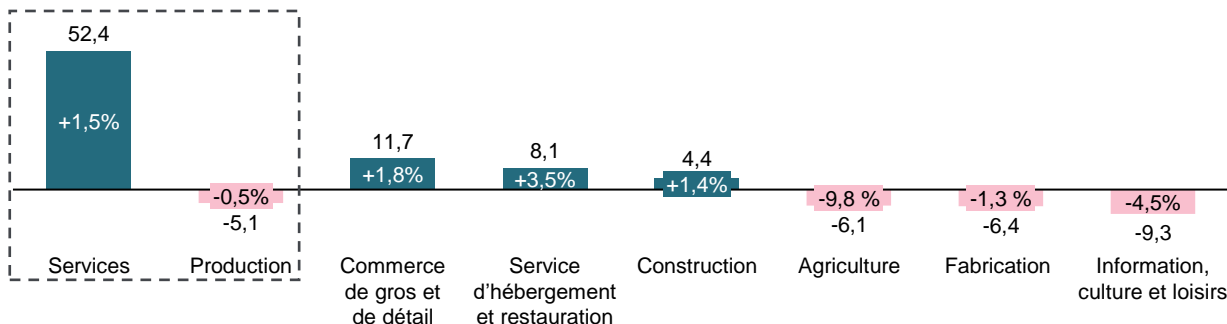
La hausse de l'emploi du mois de janvier est principalement attribuable aux services

Ce secteur enregistre une croissance de 52 400 emplois (+1,5 %), tandis que le secteur de la production enregistre une baisse de 5 100 emplois (-0,5 %)

- Le sous-secteur des services d'hébergement et de restauration connaît le plus fort gain relatif parmi l'ensemble des industries avec une augmentation de 3,5% (+8 100 emplois) alors que celui du commerce de gros et de détail affiche 11 700 emplois (+1,8 %) additionnels, le plus fort gain nominal
- Le secteur de la production de biens affiche une baisse de son nombre d'emplois en raison des reculs des sous-secteurs de l'agriculture (-6 100 postes) et de la fabrication (-6 400 postes), respectivement de 9,8 % et 1,3 %.

Variation mensuelle de l'emploi selon les industries

Québec, Janvier 2023 p/r à décembre 2022, en milliers et en %




Sources: Statistique Canada, Analyse Aviseo Conseil, 2023

La RMR de Québec (2,4 %) se positionne comme la région métropolitaine ayant le plus faible taux de chômage au pays

- Ailleurs au Québec, les RMR de Sherbrooke (3,3 %), de Gatineau (4,0 %) et de Montréal (4,5 %) enregistrent toutes des hausses de leur taux de chômage
- La RMR de Saguenay affiche un taux de chômage de 4,8 %, en forte baisse de 1 p.p.

Taux de chômage par région métropolitaine de recensement

Québec, Janvier 2023, moyenne mobile sur trois mois, en % et variation mensuelle en p.p.

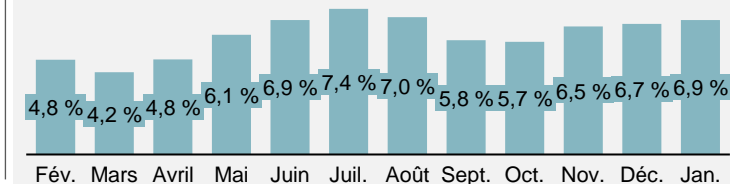


* Les taux de chômage des RMR sont publiés sous forme de moyennes mobiles sur trois mois afin de représenter la tendance des indicateurs à moyen terme

Les salaires poursuivent leur progression et affiche une croissance de 6,9 % en janvier au Québec

- Cette croissance est plus élevée que la moyenne canadienne qui s'établit à 4,5 %.

Variation annuelle du salaire horaire moyen, Québec, Février 2022 à janvier 2023, en % (non désaisonnalisés)



Derniers chiffres de l'emploi au Québec – Janvier 2023



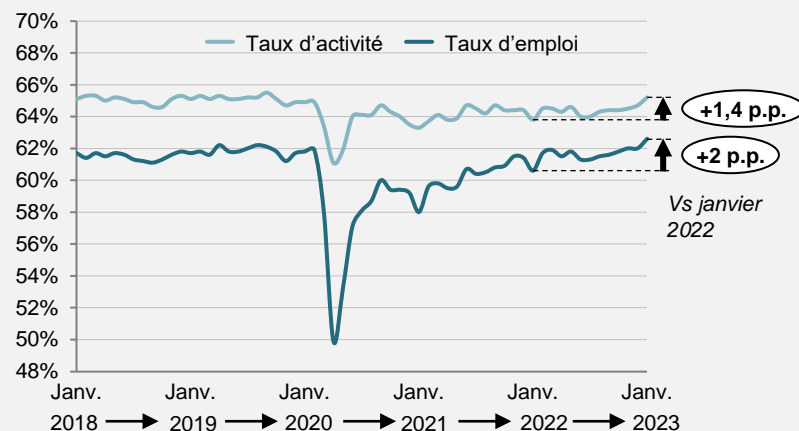
La bonne performance de l'emploi entraîne une 3^e chute du taux de chômage en quatre mois au Québec, resserrant davantage un marché de l'emploi déjà tendu.

La croissance du nombre d'emplois pousse le taux d'emploi au Québec vers le haut

- En janvier, celui-ci a augmenté de 0,6 p.p. pour s'établir à 62,6 %, alors que le taux d'activité (65,2 %) a augmenté de 0,5 p. p. par rapport au mois précédent poussé par une croissance de 3,3 % de la population active
- Les taux d'emploi et d'activité surpassent ainsi de 2 p.p. et 1,4 p.p., respectivement, leur niveau de janvier 2022.

Évolution des taux d'emploi et d'activité

Québec, 2018 à 2023, en %



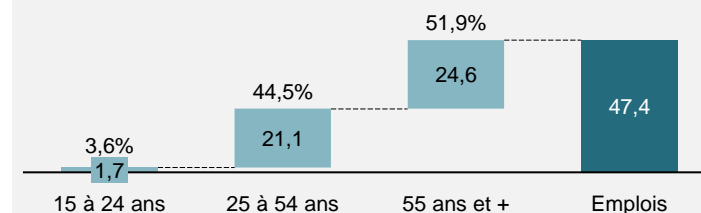
La croissance de l'emploi est stimulée par les travailleurs de 55 ans et plus

Ce sont près de 25 000 (+2,5 %) personnes de ce groupe d'âges qui ont rejoint le marché du travail en janvier 2023 représentant plus de la moitié des emplois créés

- L'autre portion des emplois créés ont été chez les 25 à 54 ans, soit une croissance de 21 100 emplois (+0,7 %).

Variation mensuelle de l'emploi par groupe d'âge

Québec, Janvier 2023 p/r à décembre 2022, en milliers et en %

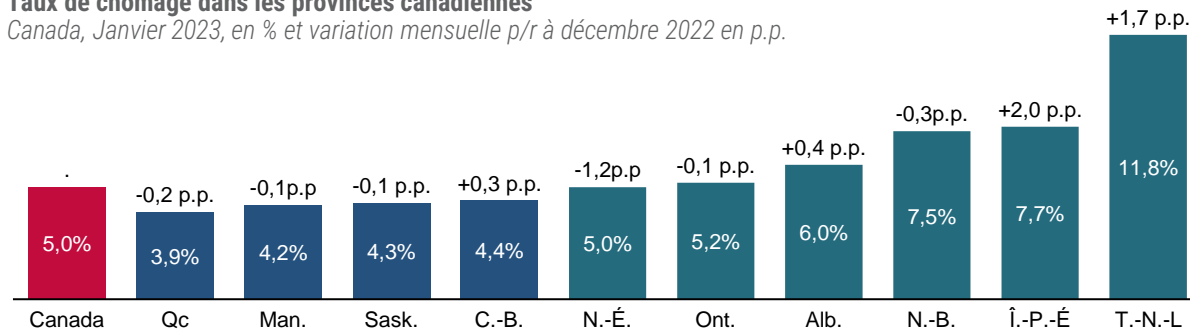


Le taux de chômage au Québec se maintient à un creux historique et reprend la palme du taux de chômage le plus faible au Canada

- À 3,9 % (-0,2 p.p.) en janvier, celui-ci continue donc de descendre contrairement à celui de la Colombie-Britannique qui affiche une hausse de 0,3 p. p. pour s'établir à 4,4 %
- Le taux de chômage de Terre-Neuve-et-Labrador continue de croître (+1,7 p.p.) et s'établit à 11,8 %, conservant sa place du taux de chômage le plus élevé de l'ensemble des provinces
- Malgré une hausse de l'emploi notable en Alberta en janvier (+21 000 emplois, +0,9 %), son taux de chômage a crû de 0,4 p.p. en raison d'une hausse plus importante de la population active.

Taux de chômage dans les provinces canadiennes

Canada, Janvier 2023, en % et variation mensuelle p/r à décembre 2022 en p.p.



Sources: Statistique Canada, Analyse Aviséo Conseil, 2023

Les heures travaillées affichent une hausse importante par rapport à janvier 2022 (+8,4 %)

- Ce niveau est ainsi comparable aux mois de janvier pré-pandémiques
- Par rapport à décembre, le total des heures travaillées au Québec a diminué de 1,5 % en janvier

Heures travaillées au Québec

Québec, janvier 2018 à janvier 2023, en millions, non désaisonnalisées

