

# Budget du Québec 2024-2025

## Résumé des principales mesures et hypothèses

### LE BUDGET EN QUELQUES LIGNES

L'environnement économique actuel, caractérisé par une faible croissance économique, des taux d'intérêt élevé et une importante incertitude à l'échelle mondiale mine les revenus. De l'autre côté, les dépenses du gouvernement continuent de croître, sous la pression combinée de la hausse de la rémunération des employés de l'état et de l'inflation :

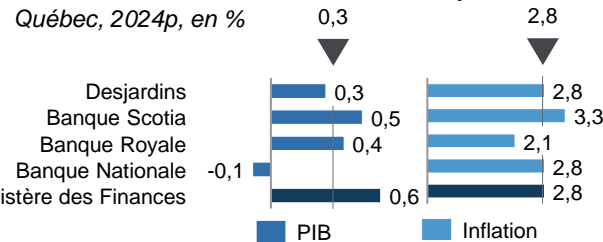
- Le gouvernement affiche donc un déficit de près de 11 G\$ pour l'année 2024-2025
- Malgré le contexte difficile, le gouvernement annonce de nouvelles initiatives à hauteur de 2,2 G\$ pour 2024-2025, en Santé et Services sociaux, en Éducation et en Enseignement supérieur et pour soutenir les collectivités
- Le Plan québécois des infrastructures (PQI) 2024-2034 est rehaussé de 3 G\$ à 153 G\$, ce qui pourrait poursuivre les pressions sur le niveau des prix.

En raison du contexte économique incertain, le gouvernement repousse au budget de mars 2025 le dépôt d'un plan formel de retour à l'équilibre budgétaire pour 2029-2030, au plus tard.

### UNE CROISSANCE ÉCONOMIQUE TOUJOURS AU RALENTI ET DES PRESSIONS SUR LES PRIX MODÉRÉES

Le MFQ prévoit que la croissance économique se chiffrera à 0,6% en 2024, après une faible hausse de 0,2% en 2023. Il s'agit d'une croissance supérieure à la moyenne prévue par le secteur privé (+0,3%). L'inflation devrait pour sa part s'élever à 2,8% en 2024 selon les prévisions du MFQ (+4,5% en 2022).

#### Prévisions de croissance et d'inflation pour 2024

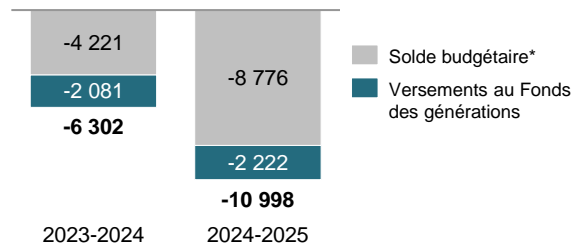


### UNE FORTE DÉTÉRIORATION DU SOLDE BUDGÉTAIRE DU QUÉBEC

Le solde budgétaire du Québec devrait se détériorer en 2024-2025. Le déficit lié aux activités doublera, passant de 4,2 G\$ à 8,8 G\$, notamment en raison d'investissements additionnels en éducation et en santé. En incluant les versements au Fonds des générations, le déficit budgétaire devrait atteindre près de 11,0 G\$ en 2024-2025.

#### Solde budgétaire du gouvernement

Québec, 2023-2024 et 2024-2026, en M\$



### L'ÉCONOMIE DU QUÉBEC RÉSILIENTE MALGRÉ LES TAUX D'INTÉRÊT ÉLEVÉS

Malgré un recul du PIB réel durant deux trimestres en 2023, l'économie du Québec devrait demeurer résiliente en 2024-2025, soutenue par la demande intérieure. Les dépenses de consommation continuent de bénéficier de l'épargne accumulée des ménages, tandis que le secteur résidentiel et les investissements non résidentiels devraient renouer avec la croissance.

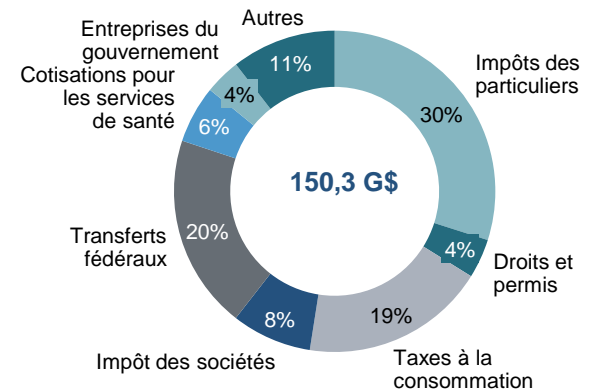
\* Le solde budgétaire inclut les provisions pour éventualité.  
Note: Les sommes peuvent ne pas arriver en raison d'arrondis

### GRANDS CONSTATS

La croissance des dépenses s'est accélérée pour atteindre 4,4 % en 2024-2025, suivant une hausse de 2,5 % en 2023-2024. Les dépenses devraient ainsi s'établir à 157,6 G\$. La croissance plus faible des revenus (+2,4 %) notamment en raison de la baisse de 6,0% des transferts fédéraux conduit à une détérioration anticipée du solde budgétaire en 2024-2025.

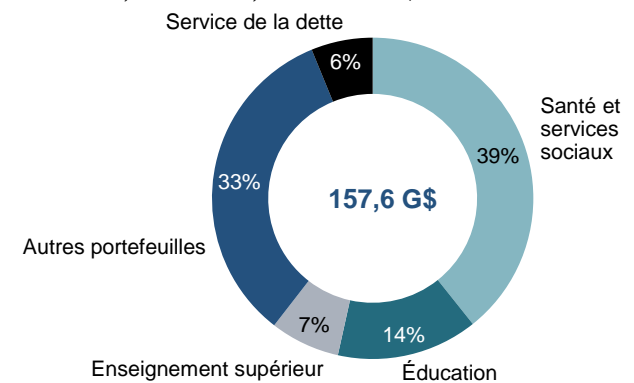
### RÉPARTITION DES REVENUS CONSOLIDÉS

Québec, 2024-2025, en % et en G\$



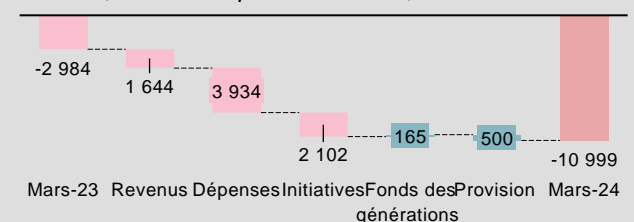
### RÉPARTITION DES DÉPENSES CONSOLIDÉES

Québec, 2024-2025, en % et en G\$



### Révision au solde budgétaire 2024-2025 du gouvernement

Québec, mars 2023 p/r à mars 2024, en G\$ et en %



↑ 0,6 %  
Croissance du PIB

↑ 4,4 %  
Dépenses totales

↑ 2,8 %  
Indice des prix

# Budget du Québec 2024-2025

Résumé des principales mesures et hypothèses – page 2

## OPTIMISER L'ACTION DE L'ÉTAT

### 1,0 G\$ d'économie sur cinq ans en révisant les aides fiscales aux entreprises

- Québec prévoit notamment moderniser les crédits d'impôt soutenant les emplois du secteur des TI et abolir le crédit d'impôt pour les travailleurs expérimentés, jugés peu efficaces
- La révision de l'aide fiscale vise une meilleure synergie entre les crédits d'impôt et le contexte de pénurie de main-d'œuvre.

### 1,0 G\$ d'économie sur cinq ans en demandant des efforts d'optimisation aux entreprises du gouvernement

- Les efforts exigés de la part des principales entreprises du gouvernement, soit Hydro-Québec, Loto-Québec, la SAQ, la SQDC et Investissement Québec seront déterminés en collaboration avec celles-ci.

### 300 M\$ de revenus additionnels sur cinq ans en poursuivant la lutte contre le tabagisme

- Québec annonce deux hausses de la taxe applicable sur les produits du tabac.

### 563 M\$ d'économie sur cinq ans en assurant l'équité et l'intégrité du régime fiscal

- 75,9 M\$ pour renforcer le contrôle fiscal et le recouvrement et 20,6 M\$ pour intensifier la lutte contre les crimes économiques,
- Québec prévoit, grâce à ces mesures, des économies brutes de 659,2 M\$ sur cinq ans.

## SCÉNARIO ÉCONOMIQUE POUR 2024

+0,6 %

Croissance du PIB réel

+2,8 %

Croissance de l'IPC

+5,1 %

Salaires et traitements

+43 800

Croissance de l'emploi

+0,7 p.p.

Hausse du taux de chômage par rapport à 2023

+3 800

Mises en chantier

## PRINCIPAUX RISQUES INHÉRENTS AUX PRÉVISIONS ÉCONOMIQUES

L'incertitude plane au-dessus de plusieurs éléments pouvant influencer sur les perspectives économiques, soit l'inflation, la croissance démographique, le déséquilibre sur le marché du logement, la politique monétaire, les investissements non résidentiels, l'économie mondiale, les tensions géopolitiques, les prix de l'énergie, les marchés boursiers et les phénomènes climatiques.

## LA DETTE POURRAIT AUGMENTER PLUS RAPIDEMENT QUE PRÉVU EN RAISON DE L'OPTIMISME DES PRÉVISIONS DE CROISSANCE ÉCONOMIQUE

Le gouvernement du Québec prévoit une croissance économique de 0,6 % en 2024, soit 0,3 p.p. supérieure à la moyenne des prévisions des principales institutions financières

- Une croissance économique inférieure à 0,6 % limiterait la croissance des revenus du gouvernement, détériorant davantage le solde budgétaire pour 2024-2025
- Une aggravation du déficit nuirait au retour à l'équilibre budgétaire, qui est prévu au plus tard en 2029-2030. Il est à noter que le plan de retour à l'équilibre budgétaire ne sera déposé qu'au moment de la publication du budget 2025-2026.
- Selon les scénarios alternatifs de prévisions économiques, une croissance économique plus forte (+1,8%) limiterait le déficit 2024-2025 à 9,3 G\$, tandis qu'une récession (-0,5%) le ferait monter à 12,8 G\$.

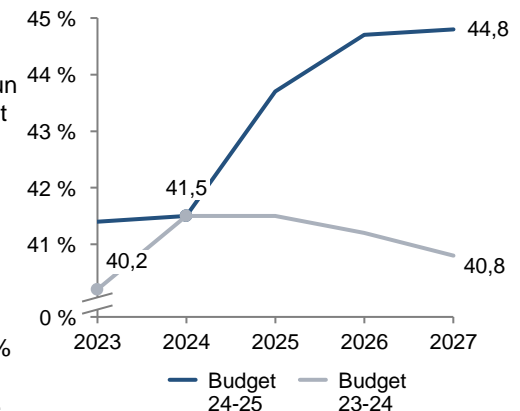
## FORTE AUGMENTATION DE LA DETTE BRUTE EN POURCENTAGE DU PIB

En raison de la faible croissance économique et des nouvelles dépenses annoncées par le gouvernement, la dette brute en pourcentage du PIB devrait fortement augmenter pour atteindre un sommet de 44,8 % en 2027, un niveau largement supérieur à ce qui était prévu lors du budget de mars 2023

- Il est prévu que la dette brute diminuera par la suite pour s'établir à 44,4 % au 31 mars 2029, un niveau toutefois inférieur à celui observé dans les années 2010 (54 %)
- Le service de la dette en pourcentage des revenus demeure historiquement faible, à 6,5 % en 2024-2025, mais devrait légèrement augmenter pour atteindre 6,7 % en 2028-2029.

### Dettes brute au 31 mars

Québec, 2023 à 2027, en pourcentage du PIB





# Budget du Québec 2024-2025

Résumé des principales mesures et hypothèses – page 3

## 3,7 G\$ SUR CINQ ANS POUR UNE MEILLEURE ORGANISATION DES SOINS DE SANTÉ

### 1,8 G\$ pour améliorer et fluidifier les services de santé et l'accès aux soins, dont:

- 902,5 M\$ pour accélérer le virage numérique du réseau de la santé
- 763,5 M\$ pour les mesures alternatives à l'hospitalisation (457 M\$) et pour ajouter des lits (306,5 M\$)

### 1,1 G\$ pour assurer la qualité des soins aux aînés, dont:

- 581 M\$ pour bonifier le soutien à domicile et 121,8 M\$ pour renforcer l'offre des résidences privées pour aînés

### 738 M\$ pour consolider les services sociaux pour les jeunes et les personnes vulnérables

- 543 M\$ pour les besoins croissants en protection de la jeunesse
- 195 M\$ pour divers services en santé mentale, en services sociaux et communautaires et pour les déficiences et dépendances

## 1,04 G\$ SUR SIX ANS POUR LA RÉUSSITE ÉDUCATIVE DES JEUNES ET AUX ÉTUDES SUPÉRIEURES, DONT

- 914,5 M\$ pour favoriser la réussite des étudiants
- 113,6 M\$ pour assurer l'attraction et la rétention du personnel scolaire
- 43 M\$ pour soutenir les programmes dans des domaines prioritaires de la transformation numérique



## 902,5 M\$ sur cinq ans sont mis à disposition du ministère de la Santé et des Services sociaux dans le but de moderniser les technologies d'information du réseau de la santé

- Cette somme fait écho aux volontés énoncées dans le Plan santé, en 2022, dont le virage numérique était l'un des quatre piliers
- Ce virage permettra l'utilisation accrue de l'intelligence artificielle bénéficiant à l'ensemble des usagers et permettant d'alléger la charge des professionnels
- Le Dossier santé numérique sera, entre autres, soutenu par cette accélération de la numérisation du réseau
- Le financement axé sur le patient sera déployé, en 2024-2025, dans certains secteurs de la santé
  - Ce mode de financement permet d'augmenter la productivité (26 % en radio-oncologie) et ainsi les coûts (-7 % pour les coûts moyens des opérations).

## 544,5 M\$ sur cinq ans sont mis à disposition du ministère de l'Éducation pour soutenir la réussite des élèves

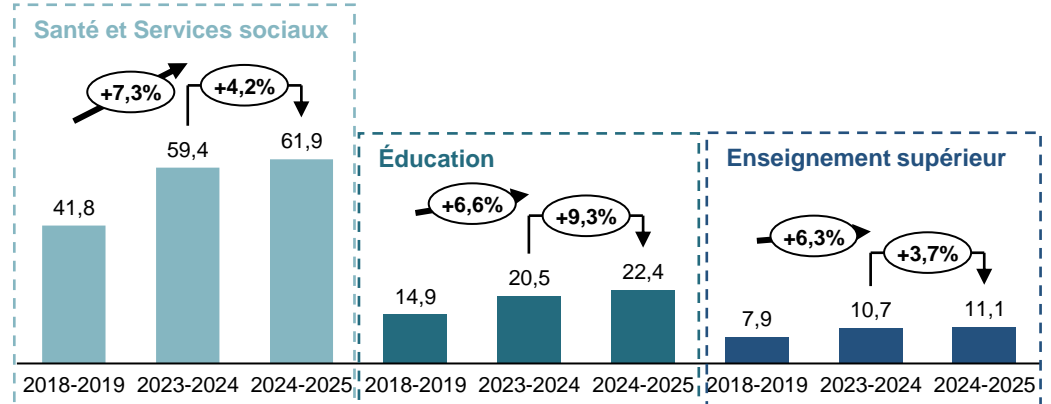
- La réussite scolaire des élèves québécois avait d'ailleurs été identifiée comme élément central dans la consultation sur les écarts de richesse avec l'Ontario
- Le soutien des élèves en difficultés pour le retour en classe, au coût de 301,5 M\$ sur deux ans, accapare la part du lion des sommes mises à disposition
- Celle-ci vise principalement à aider les élèves affectés par la grève du réseau public d'éducation qui ont manqué jusqu'à cinq semaines d'école à la fin de l'année 2023
- Le gouvernement prévoit aussi 213,6 M\$ sur six ans pour consolider les activités éducatives, 13 M\$ sur cinq ans pour améliorer la sécurité des services de transport scolaire et 16,4 M\$ sur cinq ans pour poursuivre la transformation de la gouvernance scolaire.

## La santé, l'éducation et l'enseignement supérieur sont les principaux portefeuilles affichant des croissances de leurs dépenses

- En 2024-2025, la croissance des dépenses de la Santé et des Services sociaux est de 4,2 %, soit en deçà de la croissance annuelle moyenne de la période entre 2018-2019 et 2023-2024 de 7,3 %. Pendant cette période, les dépenses pour ce portefeuille ont crû de 42,1 % (17,6 G\$)
- Pour le portefeuille de l'Éducation et celui de l'Enseignement supérieur, les croissances annuelles moyennes, entre 2018-2019 et 2023-2024, étaient respectivement de 6,6 % et de 6,3 %. Pour 2024-2025, les dépenses du portefeuille de l'éducation devraient croître plus rapidement que cette moyenne annuelle (+ 9,3 %).

## Niveaux des dépenses pour les trois grands portefeuilles du gouvernement

Québec, 2018-2019 à 2024-2025, en G\$



Note: Les sommes peuvent ne pas arriver en raison d'arrondis



# Budget du Québec 2024-2025

Résumé des principales mesures et hypothèses – page 4

## 1,9 G\$ SUR CINQ ANS POUR AGIR SUR LES PRIORITÉS ÉCONOMIQUES DU GOUVERNEMENT

Le gouvernement vise à réduire l'écart de PIB réel par habitant avec l'Ontario à moins de 10 % d'ici 2026.

### 443,1 M\$ pour appuyer des secteurs stratégiques et la croissance de l'économie

- Mettre en place des laboratoires industriels au sein des zones d'innovation
- Assurer la croissance du secteur aérospatial québécois
- Favoriser l'adoption de nouvelles technologies et la recherche

### 888,5 M\$ pour contribuer à l'essor économique des régions

- Appuyer le secteur forestier québécois
- Soutenir la mobilité et le dynamisme des régions, dont les dessertes aériennes régionales
- Favoriser la relance du secteur bioalimentaire, notamment l'agriculture durable

### 400 M\$ pour favoriser l'intégration économique et sociale des personnes immigrantes

- Répondre à la hausse des demandes en francisation
- Bonifier l'accompagnement et le soutien à l'intégration des personnes immigrantes
- Soutenir les services en matière d'immigration

### 126 M\$ pour accroître la main-d'œuvre disponible et la productivité dans l'industrie de la construction

- Poursuivre l'Offensive formation en construction
- Encourager l'innovation et la productivité dans l'industrie de la construction

## INVESTIR DANS LES MILIEUX DE VIE DES CITOYENS

1,3 G\$ sur six ans pour consolider le soutien aux Québécois

### 482,5 M\$ pour favoriser l'accès au logement

- Continuer l'aide du programme Allocation-logement
- Maintenir le parc de logements sociaux
- Adapter et favoriser le marché de l'habitation

### 269,5 M\$ pour appuyer les jeunes et les familles

- Soutenir le pan d'action jeunesse et les carrefours jeunesse-emploi
- Développer et assurer le financement des services de garde
- Modifier les critères d'admissibilités aux suppléments pour les enfants handicapés

### 520,9 M\$ d'aide aux plus démunis et favoriser l'inclusion sociale

- Assurer la continuité des services de transport pour les personnes à mobilité réduite
- Des actions ciblées avec les partenaires locaux, dont le maintien de l'appui financier aux Alliances pour la solidarité

### 440,5 M\$ en cinq ans pour soutenir les collectivités

Le gouvernement investira plus de 200 M\$ afin de consolider les capacités d'intervention en sécurité publique dans plusieurs sphères

- 147,8 M\$ pour la sécurité dans les communautés autochtones
- 25 M\$ pour améliorer la couverture cellulaire en milieu éloigné
- 26,8 M\$ pour lutter contre les violences sexuelles

D'autres mesures, notamment pour promouvoir la pratique durable du loisir et du sport dans un environnement sécuritaire (85,8 M\$) ainsi que pour accompagner les personnes dans le processus judiciaire et pour les services aux personnes vulnérables (140,3 M\$).

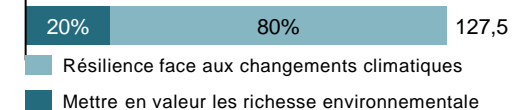
### 127,5 M\$ en cinq ans pour protéger l'environnement

Ces sommes serviront à assurer la sécurité et la résilience des communautés dans le contexte des changements climatiques et pour mettre en valeur les richesses environnementales du Québec

- Le Plan pour une économie verte bénéficiera d'une enveloppe de 9,3 G\$ pour les cinq prochaines années
- Le programme Roulez-vert ne subventionnera plus l'achat de véhicules électriques à compter du 1<sup>er</sup> janvier 2027.

#### Investissements en environnement

Québec, 2024-2025 à 2028-2029, total en M\$ et parts en %



## VALORISER LA CULTURE QUÉBÉCOISE ET PROMOTION DE LA LANGUE FRANÇAISE

187,1 M\$ sur cinq ans alloués à la culture et à la promotion de la langue française

92,2 M\$  
Mettre en valeur la culture et le patrimoine québécois

53,9 M\$  
Appuyer les médias et la diffusion de la culture québécoise

41,0 M\$  
Soutenir la promotion et la valorisation de la langue française

# Budget du Québec 2024-2025

Résumé des principales mesures et hypothèses – page 5

## ALLOCATION DES NOUVEAUX INVESTISSEMENTS DE 10,3 G\$, DONT:

### EN SANTÉ ET SERVICES SOCIAUX

**2,9 G\$** additionnels pour poursuivre la construction, l'agrandissement et le réaménagement d'hôpitaux, de CHSLD et de MDAA, notamment

- 1,8 G\$ pour des projets majeurs de construction, d'agrandissement et de réaménagement d'hôpitaux
- 472,7 M\$ pour la reconstruction de CHSLD selon le concept de maisons des aînés

### EN ÉDUCATION

**1,1 G\$** additionnels pour la réfection des écoles et pour l'ajout d'espace

- 987,0 M\$ pour des projets de maintien du parc et le remplacement d'équipements, dont 950 M\$ pour la réalisation de travaux prioritaires sur des composantes liées à la santé et à la sécurité des personnes de même qu'à l'intégrité des bâtiments
- 130 M\$ pour la bonification du parc

### EN ENSEIGNEMENT SUPÉRIEUR

**481 M\$** additionnels sur 10 ans

- 191 M\$ pour le réseau collégial et 289,4 M\$ pour le réseau universitaire
- 200,2 M\$ serviront à des projets liés à l'Opération main-d'œuvre qui vise à s'attaquer à la pénurie de main-d'œuvre dans certains domaines prioritaires

### EN TRANSPORT

**2,0 G\$** consacrés au maintien en bon état du réseau routier ainsi qu'à son développement



## Le Plan québécois des infrastructures (PQI)

2024-2034 est rehaussé de 2% (+3,0 G\$), pour atteindre 153 G\$ sur les dix prochaines années. Depuis le PQI 2018-2028, les investissements en infrastructures publiques ont été bonifiés de 52%. Au cours de la période 2024-2034, 57% des montants viseront au maintien du parc existant.

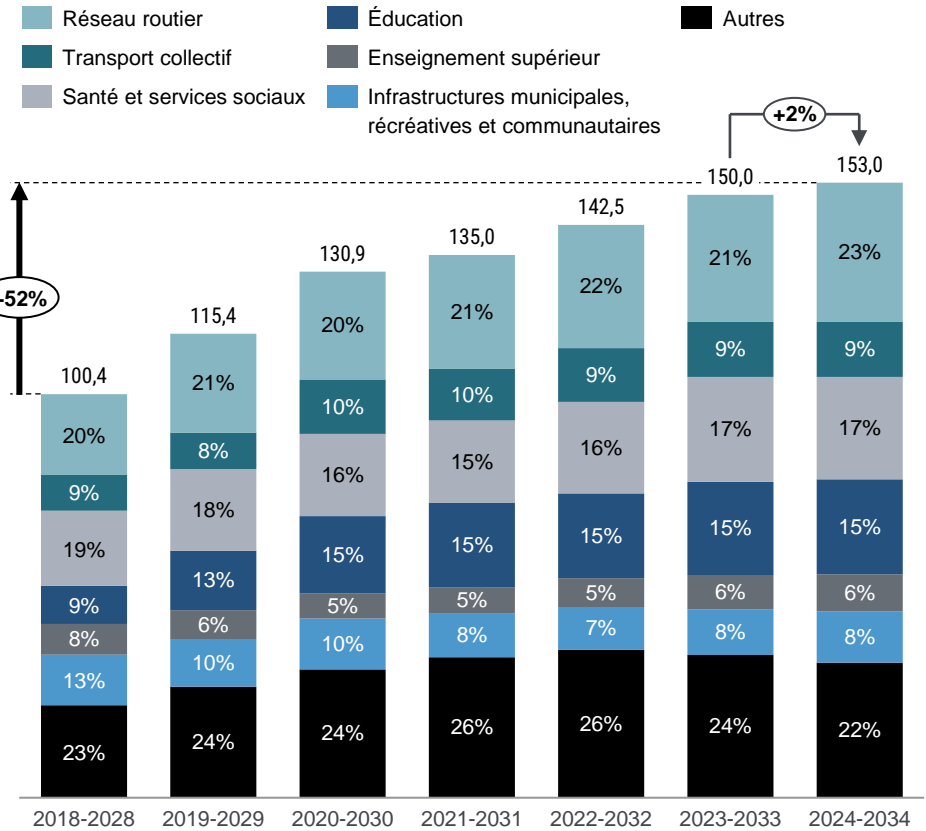
Le secteur du transport routier trône toujours au sommet avec 23% de l'enveloppe totale, en augmentation de 2 p.p. par rapport au plan 2023-2033. En raison du déficit d'entretien des dernières décennies, 82% des montants dédiés au réseau routier serviront à maintenir l'état du parc existant.

La santé et les services sociaux représentent la deuxième catégorie la plus importante avec 17% de l'enveloppe totale.

## UNE NOUVELLE BONIFICATION DES INVESTISSEMENTS EN INFRASTRUCTURE

### Investissements en infrastructure – Plan québécois des infrastructures (PQI)

Québec, 2024-2034, total en G\$ et parts en %



L'équipe économique d'Aviseo Conseil qui a contribué à ce résumé du budget 2024-2025

Alexandre Ainsley, Consultant principal  
Élodie Matteau, Consultante



www.aviseo.ca